



MUNICIPALIDAD DE MARIANO ROQUE ALONSO

EJECUCION PRESUPUESTARIA DE INGRESO AL 2do CUATRIMESTRE del 2017


Página: 1 De 1


Grup	Sub Grup	Codigo				Descripción	Presupuesto			Plan Financiero	Total Devengado	Total Recaudado	% de Ejecuc.
		Orig	Det	FF	OF		Inicial	Modificación	Vigente				
100	150					TOTAL DE INGRESOS	3,350,000,000	3,263,852,220	6,613,852,220	0	1,884,691,442	1,884,691,442	28
						INGRESOS CORRIENTES	670,000,000	891,665,204	1,561,665,204	0	615,979,138	615,979,138	39
						TRANSFERENCIAS CORRIENTES	670,000,000	891,665,204	1,561,665,204	0	615,979,138	615,979,138	39
200	220	153				Transferencias Consolidables de Entidades	670,000,000	891,665,204	1,561,665,204	0	615,979,138	615,979,138	39
		153	050	30	003	Aportes del Gobierno Central con FONACIDE	670,000,000	891,665,204	1,561,665,204	0	615,979,138	615,979,138	39
						INGRESOS DE CAPITAL	2,680,000,000	2,372,187,016	5,052,187,016	0	1,268,712,304	1,268,712,304	25
						TRANSFERENCIAS DE CAPITAL	2,680,000,000	2,372,187,016	5,052,187,016	0	1,268,712,304	1,268,712,304	25
		223				Transferencias Consolidables de Entidades	2,680,000,000	2,372,187,016	5,052,187,016	0	1,268,712,304	1,268,712,304	25
		223	050	30	003	Aportes del Gobierno Central con FONACIDE	2,680,000,000	2,372,187,016	5,052,187,016	0	1,268,712,304	1,268,712,304	25


Lic. Sergio Ruiz Canteros
Jefe
Departamento de Contabilidad




Lic. Carolina Aranda R.
Intendente Municipal
Mariano Roque Alonso


Carolina Aranda R.
Intendente Municipal
Mariano Roque Alonso





EJECUCION PRESUPUESTARIA DE GASTOS AL 2do CUATRIMESTRE del 2017

Tipo de Presupuesto **2 PRESUPUESTO TIPO 2 PROGRAMAS DE ACCIÓN**
 Programa **3 PROGRAMA DE ACCION FONACIDE**
 Sub **1 SUB-PROGRA. 1 FONACIDE Apoyo de Proyectos Educativos**

Página: 1 De 1

Codigo						Descripción	Presupuesto			Total	Saldo	Total	Obligaciones
Grup	Sub Grup	Orig	Det	FF	OF		Inicial	Modificación	Vigente	Obligado	Presupuesto	Pagado	Pend. de Pago
800	840	840	30	003	TOTAL DE GASTOS	3,350,000,000	3,263,852,220	6,613,852,220	475,475,651	6,138,376,569	475,475,651	0	
					GASTOS CORRIENTES	1,005,000,000	215,152,444	1,220,152,444	0	1,220,152,444	0	0	
					TRANSFERENCIAS	1,005,000,000	215,152,444	1,220,152,444	0	1,220,152,444	0	0	
					Transferencias Corrientes al Sector Privado, Varias	1,005,000,000	215,152,444	1,220,152,444	0	1,220,152,444	0	0	
					TRANSFER. PARA COMPLEMENTO NUTRICIONAL	1,005,000,000	215,152,444	1,220,152,444	0	1,220,152,444	0	0	
500	520	520	30	003	Transfere. para Complemento Nutricional en las	1,005,000,000	215,152,444	1,220,152,444	0	1,220,152,444	0	0	
					GASTOS DE CAPITAL	2,345,000,000	3,048,699,776	5,393,699,776	475,475,651	4,918,224,125	475,475,651	0	
					INVERSIÓN FÍSICA	2,345,000,000	3,048,699,776	5,393,699,776	475,475,651	4,918,224,125	475,475,651	0	
					Construcciones	1,675,000,000	2,715,249,758	4,390,249,758	367,870,216	4,022,379,542	367,870,216	0	
					Construcciones	1,675,000,000	2,715,249,758	4,390,249,758	367,870,216	4,022,379,542	367,870,216	0	
					Adquisición de Maquinarias, Equipos y	0	170,000,000	170,000,000	46,080,000	123,920,000	46,080,000	0	
					Adquisición de Maquinarias, Equipos y Herramientas	0	170,000,000	170,000,000	46,080,000	123,920,000	46,080,000	0	
					Adquisición de Equipos de Oficina y Computación	420,000,000	63,450,018	483,450,018	61,525,435	421,924,583	61,525,435	0	
540	540	30	003	Adquisición de Equipos de Oficina y Computación	420,000,000	63,450,018	483,450,018	61,525,435	421,924,583	61,525,435	0		
				Estudios de Proyectos de Inversión	250,000,000	100,000,000	350,000,000	0	350,000,000	0	0		
580	580	30	003	Estudios de Proyectos de Inversión	250,000,000	100,000,000	350,000,000	0	350,000,000	0	0		

Lic. Sergio Ruiz Canteros
Jefe
Departamento de Contabilidad



Carolina Arceña M.
Intendente Municipal
Mariano Roque Alonso

