


EJECUCION PRESUPUESTARIA DE GASTOS AL MES Diciembre del 2022

Consolidado

Presupuesto TIPO 1,2 y 3

Página: 1 De 8

Grup	Sub Grup	Codigo				Descripción	Presupuesto			Total	Saldo	Total	Obligaciones
		Orig	Det	FF	OF		Inicial	Modificación	Vigente	Obligado	Presupuesto	Pagado	Pend. de Pago
						TOTAL DE GASTOS	50,986,376,103	19,574,272,827	70,560,648,930	54,209,815,912	16,350,833,018	46,475,687,557	7,734,128,355
						GASTOS CORRIENTES	36,545,816,028	8,701,496,621	45,247,312,649	37,209,547,014	8,037,765,635	30,710,672,677	6,498,874,337
						SERVICIOS PERSONALES	21,813,417,793	3,160,157,859	24,973,575,652	21,751,914,052	3,221,661,600	18,810,724,533	2,941,189,519
	110					Remuneraciones Básicas	10,642,717,552	665,091,859	11,307,809,411	10,341,052,766	966,756,645	8,763,885,781	1,577,166,985
		111		30	001	Sueldos	6,306,410,928	154,229,643	6,460,640,571	6,082,802,459	377,838,112	4,815,881,016	1,266,921,443
		112		30	001	Dietas	2,142,807,264	338,098,352	2,480,905,616	2,151,242,960	329,662,656	1,966,494,511	184,748,449
		113		30	001	Gastos de Representación	1,667,965,116	190,763,864	1,858,728,980	1,610,700,455	248,028,525	1,485,203,362	125,497,093
		114		30	001	Aguinaldo	525,534,244	-18,000,000	507,534,244	496,306,892	11,227,352	496,306,892	0
	120					Remuneraciones Temporales	286,000,000	105,560,000	391,560,000	382,866,666	8,693,334	301,100,000	81,766,666
		123		30	001	Remuneración Extraordinaria	185,000,000	130,560,000	315,560,000	312,158,333	3,401,667	245,500,000	66,658,333
		125		30	001	Remuneración Adicional	101,000,000	-25,000,000	76,000,000	70,708,333	5,291,667	55,600,000	15,108,333
	130					Asignaciones Complementarias	1,742,266,094	-97,300,000	1,644,966,094	1,353,355,080	291,611,014	986,911,245	366,443,835
		133		30	001	Bonificaciones y Gratificaciones	760,000,000	-13,000,000	747,000,000	682,725,000	64,275,000	544,600,000	138,125,000
		134		30	001	Aporte Jubilatorio del Empleador	882,266,094	15,700,000	897,966,094	670,630,080	227,336,014	442,311,245	228,318,835
		135		30	001	Bonificaciones por Ventas	100,000,000	-100,000,000	0	0	0	0	0
	140					Personal Contratado	8,816,817,782	2,658,506,000	11,475,323,782	9,572,858,507	1,902,465,275	8,749,827,507	823,031,000
		141		30	001	Contratación Personal Técnico	5,437,091,288	1,263,300,000	6,700,391,288	6,640,466,086	59,925,202	6,055,406,086	585,060,000
		144		30	001	Jornales	1,075,126,494	0	1,075,126,494	333,498,346	741,628,148	289,277,346	44,221,000
		144		30	011	Jornales	600,000,000	-600,000,000	0	0	0	0	0
		145		30	001	Honorarios Profesionales	1,654,600,000	216,300,000	1,870,900,000	1,725,400,000	145,500,000	1,531,650,000	193,750,000



EJECUCION PRESUPUESTARIA DE GASTOS AL MES Diciembre del 2022

Consolidado

Presupuesto TIPO 1,2 y 3

Página: 2 De 8

Grup	Sub Grup	Codigo				Descripción	Presupuesto			Total	Saldo	Total	Obligaciones	
		Orig	Det	FF	OF		Inicial	Modificación	Vigente	Obligado	Presupuesto	Pagado	Pend. de Pago	
200	190	145		30	011	Honorarios Profesionales	50,000,000	53,000,000	103,000,000	101,900,000	1,100,000	101,900,000	0	
		145		30	302	Honorarios Profesionales	0	1,725,906,000	1,725,906,000	771,594,075	954,311,925	771,594,075	0	
		190				Otros Gastos del Personal	325,616,365	-171,700,000	153,916,365	101,781,033	52,135,332	9,000,000	92,781,033	
			199		30	001	Otros Gastos del Personal	325,616,365	-171,700,000	153,916,365	101,781,033	52,135,332	9,000,000	92,781,033
		200				SERVICIOS NO PERSONALES	4,647,100,000	1,956,894,000	6,603,994,000	5,722,728,216	881,265,784	4,210,631,495	1,512,096,721	
		210				Servicios Básicos	218,100,000	23,445,000	241,545,000	215,819,354	25,725,646	215,819,354	0	
			210		30	001	Servicios Básicos	218,100,000	12,000,000	230,100,000	215,375,434	14,724,566	215,375,434	0
			210		30	302	Servicios Básicos	0	11,445,000	11,445,000	443,920	11,001,080	443,920	0
		220				Transporte y Almacenaje	116,000,000	84,000,000	200,000,000	114,770,000	85,230,000	114,770,000	0	
			220		30	001	Transporte y Almacenaje	116,000,000	-2,000,000	114,000,000	112,770,000	1,230,000	112,770,000	0
			220		30	302	Transporte y Almacenaje	0	86,000,000	86,000,000	2,000,000	84,000,000	2,000,000	0
		230				Pasajes y Viáticos	72,900,000	417,779,000	490,679,000	475,166,065	15,512,935	464,138,125	11,027,940	
			230		30	001	Pasajes y Viáticos	72,900,000	-40,000,000	32,900,000	28,528,081	4,371,919	17,500,141	11,027,940
			230		30	302	Pasajes y Viáticos	0	457,779,000	457,779,000	446,637,984	11,141,016	446,637,984	0
		240				Gastos por Servicios de Aseo, Mantenimiento y	2,695,000,000	1,103,670,000	3,798,670,000	3,367,970,477	430,699,523	2,225,288,777	1,142,681,700	
			240		30	001	Gastos por Servicios de Aseo, Mantenimiento y	2,195,000,000	785,000,000	2,980,000,000	2,620,589,615	359,410,385	1,477,907,915	1,142,681,700
			240		30	007	Gastos por Servicios de Aseo, Mantenimiento y	100,000,000	0	100,000,000	100,000,000	0	100,000,000	0
			240		30	011	Gastos por Servicios de Aseo, Mantenimiento y	400,000,000	250,000,000	650,000,000	647,380,862	2,619,138	647,380,862	0
			240		30	302	Gastos por Servicios de Aseo, Mantenimiento y	0	68,670,000	68,670,000	0	68,670,000	0	0
		250				Alquileres y Derechos	370,000,000	-21,700,000	348,300,000	323,829,863	24,470,137	197,749,032	126,080,831	




EJECUCION PRESUPUESTARIA DE GASTOS AL MES Diciembre del 2022

Consolidado

Presupuesto TIPO 1,2 y 3

Página: 3 De 8

Grup	Sub Grup	Codigo				Descripción	Presupuesto			Total Obligado	Saldo Presupuesto	Total Pagado	Obligaciones Pend. de Pago
		Orig	Det	FF	OF		Inicial	Modificación	Vigente				
300	260	250		30	001	Alquileres y Derechos	370,000,000	-98,000,000	272,000,000	265,637,656	6,362,344	139,556,825	126,080,831
		250		30	302	Alquileres y Derechos	0	76,300,000	76,300,000	58,192,207	18,107,793	58,192,207	0
						Servicios Técnicos y Profesionales	470,600,000	351,700,000	822,300,000	635,896,465	186,403,535	545,168,965	90,727,500
		260		30	001	Servicios Técnicos y Profesionales	470,600,000	115,500,000	586,100,000	563,590,957	22,509,043	472,863,457	90,727,500
		260		30	302	Servicios Técnicos y Profesionales	0	236,200,000	236,200,000	72,305,508	163,894,492	72,305,508	0
						Servicio Social	500,000,000	-83,000,000	417,000,000	353,131,841	63,868,159	211,553,091	141,578,750
		270		30	001	Servicio Social	500,000,000	-83,000,000	417,000,000	353,131,841	63,868,159	211,553,091	141,578,750
						Otros Servicios en General	119,000,000	165,000,000	284,000,000	235,194,151	48,805,849	235,194,151	0
		280		30	001	Otros Servicios en General	119,000,000	95,000,000	214,000,000	197,944,301	16,055,699	197,944,301	0
		280		30	302	Otros Servicios en General	0	70,000,000	70,000,000	37,249,850	32,750,150	37,249,850	0
						Servicios de Capacitación y Adiestramiento	85,500,000	-84,000,000	1,500,000	950,000	550,000	950,000	0
		290		30	001	Servicios de Capacitación y Adiestramiento	85,500,000	-84,000,000	1,500,000	950,000	550,000	950,000	0
						BIENES DE CONSUMO E INSUMO	2,944,038,235	627,448,002	3,571,486,237	2,743,444,691	828,041,546	1,835,201,522	908,243,169
						Productos Alimenticios	405,500,000	-291,746,340	113,753,660	89,508,244	24,245,416	76,068,244	13,440,000
		310		30	001	Productos Alimenticios	405,500,000	-306,746,340	98,753,660	86,834,194	11,919,466	73,394,194	13,440,000
		310		30	302	Productos Alimenticios	0	15,000,000	15,000,000	2,674,050	12,325,950	2,674,050	0
						Textiles y Vestuarios	150,750,000	-93,000,000	57,750,000	4,150,000	53,600,000	4,150,000	0
		320		30	001	Textiles y Vestuarios	150,750,000	-115,000,000	35,750,000	4,150,000	31,600,000	4,150,000	0
		320		30	302	Textiles y Vestuarios	0	22,000,000	22,000,000	0	22,000,000	0	0
						Productos de Papel, Cartón e Impresos	169,400,000	114,000,000	283,400,000	173,377,250	110,022,750	112,718,250	60,659,000




EJECUCION PRESUPUESTARIA DE GASTOS AL MES Diciembre del 2022

Consolidado

Presupuesto TIPO 1,2 y 3

Página: 4 De 8

Grup	Sub Grup	Codigo				Descripción	Presupuesto			Total Obligado	Saldo Presupuesto	Total Pagado	Obligaciones Pend. de Pago
		Orig	Det	FF	OF		Inicial	Modificación	Vigente				
		330		30	001	Productos de Papel, Cartón e Impresos	169,400,000	44,000,000	213,400,000	170,230,250	43,169,750	109,571,250	60,659,000
		330		30	302	Productos de Papel, Cartón e Impresos	0	70,000,000	70,000,000	3,147,000	66,853,000	3,147,000	0
	340					Bienes de Consumo de Oficina e Insumos	234,388,235	568,300,000	802,688,235	705,800,668	96,887,567	543,390,668	162,410,000
		340		30	001	Bienes de Consumo de Oficina e Insumos	234,388,235	492,000,000	726,388,235	701,787,068	24,601,167	539,377,068	162,410,000
		340		30	302	Bienes de Consumo de Oficina e Insumos	0	76,300,000	76,300,000	4,013,600	72,286,400	4,013,600	0
	350					Productos e Instrumentales Químicos y	105,000,000	-72,000,000	33,000,000	11,330,299	21,669,701	11,330,299	0
		350		30	001	Productos e Instrumentales Químicos y Medicinales	105,000,000	-72,000,000	33,000,000	11,330,299	21,669,701	11,330,299	0
	360					Combustibles y Lubricantes	1,554,000,000	160,076,212	1,714,076,212	1,441,956,785	272,119,427	778,775,616	663,181,169
		360		30	001	Combustibles y Lubricantes	1,434,000,000	0	1,434,000,000	1,286,956,785	147,043,215	743,775,616	543,181,169
		360		30	011	Combustibles y Lubricantes	120,000,000	119,876,212	239,876,212	120,000,000	119,876,212	0	120,000,000
		360		30	302	Combustibles y Lubricantes	0	40,200,000	40,200,000	35,000,000	5,200,000	35,000,000	0
	390					Otros Bienes de Consumo	325,000,000	241,818,130	566,818,130	317,321,445	249,496,685	308,768,445	8,553,000
		390		30	001	Otros Bienes de Consumo	325,000,000	95,400,000	420,400,000	171,388,694	249,011,306	162,835,694	8,553,000
		390		30	011	Otros Bienes de Consumo	0	146,418,130	146,418,130	145,932,751	485,379	145,932,751	0
700						SERVICIO DE LA DEUDA PUBLICA	250,000,000	1,536,079,984	1,786,079,984	726,787,217	1,059,292,767	725,023,938	1,763,279
	710					INTERESES DE LA DEUDA PUBLICA INTERNA	250,000,000	1,536,079,984	1,786,079,984	726,787,217	1,059,292,767	725,023,938	1,763,279
		713	001	30	001	Banco Privados	250,000,000	1,536,079,984	1,786,079,984	726,787,217	1,059,292,767	725,023,938	1,763,279
800						TRANSFERENCIAS	6,003,260,000	1,089,107,415	7,092,367,415	5,111,490,099	1,980,877,316	4,343,652,121	767,837,978
	830					Otras Transferencias Corrientes al Sector Publico	2,603,850,475	1,331,045,136	3,934,895,611	2,988,948,821	945,946,790	2,523,713,453	465,235,368
		831				Otras Transferencias a Entidades con Fines	188,760,000	-20,000,000	168,760,000	0	168,760,000	0	0



EJECUCION PRESUPUESTARIA DE GASTOS AL MES Diciembre del 2022

Consolidado

Presupuesto TIPO 1,2 y 3

Página: 5 De 8

Grup	Sub Grup	Codigo				Descripción	Presupuesto			Total Obligado	Saldo Presupuesto	Total Pagado	Obligaciones Pend. de Pago
		Orig	Det	FF	OF		Inicial	Modificación	Vigente				
		831	001	30	001	Otras Transferencias a Entidades con Fines Sociales	188,760,000	-20,000,000	168,760,000	0	168,760,000	0	0
		833				Transferencias a Municipalidades	1,075,000,000	677,022,568	1,752,022,568	1,394,855,872	357,166,696	1,185,913,964	208,941,908
		833	001	30	001	Municipios de Menores Recursos (15% sobre	1,075,000,000	677,022,568	1,752,022,568	1,394,855,872	357,166,696	1,185,913,964	208,941,908
		834				Otras Transferencias al Sector Publico	1,075,000,000	677,022,568	1,752,022,568	1,394,855,872	357,166,696	1,185,913,964	208,941,908
		834	001	30	001	Gobierno Departamental (15% sobre Impuesto	1,075,000,000	677,022,568	1,752,022,568	1,394,855,872	357,166,696	1,185,913,964	208,941,908
		839				Transferencias a Servicio Nacional de Catastro	265,090,475	-3,000,000	262,090,475	199,237,077	62,853,398	151,885,525	47,351,552
		839	001	30	001	Transferencias a Servicio Nacional de Catastro	68,500,000	10,000,000	78,500,000	65,091,577	13,408,423	58,320,025	6,771,552
		839	002	30	001	Otras Transferencias Ctes al Sector Publico o privado	196,590,475	-13,000,000	183,590,475	134,145,500	49,444,975	93,565,500	40,580,000
	840					Transferencias Corrientes al Sector Privado, Varias	3,399,409,525	-241,937,721	3,157,471,804	2,122,541,278	1,034,930,526	1,819,938,668	302,602,610
		848		30	003	Transfere. para Complemento Nutricional en las	839,409,525	61,393,409	900,802,934	848,185,040	52,617,894	616,822,430	231,362,610
		841				Becas	600,000,000	-32,000,000	568,000,000	1,399,000	566,601,000	1,399,000	0
		841	001	30	001	Becas	600,000,000	-32,000,000	568,000,000	1,399,000	566,601,000	1,399,000	0
		842				Aporte a Entidades Educativas e Instituciones sin	1,620,000,000	-108,321,130	1,511,678,870	1,161,007,286	350,671,584	1,090,067,286	70,940,000
		842	001	30	001	Aporte a Entidades Educativas e Instituciones sin	100,000,000	40,000,000	140,000,000	100,268,900	39,731,100	100,268,900	0
		842	002	30	001	Aporte a Entidades Educativas e Instituciones sin	10,000,000	40,000,000	50,000,000	8,100,000	41,900,000	8,100,000	0
		842	003	30	001	OPACI	100,000,000	110,670,000	210,670,000	185,670,000	25,000,000	114,730,000	70,940,000
		842	004	30	001	Bomberos Voluntarios	30,000,000	29,000,000	59,000,000	49,484,404	9,515,596	49,484,404	0
		842	005	30	001	AJUMPA	5,000,000	0	5,000,000	0	5,000,000	0	0
		842	006	30	001	Juntas Comunales y/o Comisiones Vecinales	45,000,000	-35,000,000	10,000,000	0	10,000,000	0	0
		842	007	30	001	Comisión de Festejo de Efemerides Locales y	150,000,000	25,000,000	175,000,000	150,000,000	25,000,000	150,000,000	0




EJECUCION PRESUPUESTARIA DE GASTOS AL MES Diciembre del 2022

Consolidado

Presupuesto TIPO 1,2 y 3

Página: 6 De 8

Grup	Sub Grup	Codigo				Descripción	Presupuesto			Total Obligado	Saldo Presupuesto	Total Pagado	Obligaciones Pend. de Pago
		Orig	Det	FF	OF		Inicial	Modificación	Vigente				
		842	008	30	001	Comisión de Festejo de Efemerides Locales y	450,000,000	-350,000,000	100,000,000	100,000,000	0	100,000,000	0
		842	009	30	001	Otras Entidades sin Fines de Lucro	730,000,000	-543,000,000	187,000,000	0	187,000,000	0	0
		842	010	30	302	Otras Entidades sin Fines de Lucro	0	575,008,870	575,008,870	567,483,982	7,524,888	567,483,982	0
		845				Indemnizaciones	100,000,000	-11,010,000	88,990,000	63,989,052	25,000,948	63,689,052	300,000
		845	001	30	001	Indemnizaciones	100,000,000	-11,010,000	88,990,000	63,989,052	25,000,948	63,689,052	300,000
		846				Subsidio y Asistencia Social a Personas y Familias	150,000,000	-100,000,000	50,000,000	47,960,900	2,039,100	47,960,900	0
		846	001	30	001	Subsidio y Asistencia Social a Personas y Familias del	150,000,000	-100,000,000	50,000,000	47,960,900	2,039,100	47,960,900	0
		849				Otras Transferencias Corrientes	90,000,000	-52,000,000	38,000,000	0	38,000,000	0	0
		849	001	30	701	Otras Transferencias Corrientes	90,000,000	-52,000,000	38,000,000	0	38,000,000	0	0
900						OTROS GASTOS	888,000,000	331,809,361	1,219,809,361	1,153,182,739	66,626,622	785,439,068	367,743,671
	910					Pago de Impuestos, Tasas y Gastos Judiciales	145,000,000	6,200,000	151,200,000	125,636,383	25,563,617	122,475,712	3,160,671
		910		30	001	Pago de Impuestos, Tasas y Gastos Judiciales	145,000,000	-13,800,000	131,200,000	125,636,383	5,563,617	122,475,712	3,160,671
		910		30	302	Pago de Impuestos, Tasas y Gastos Judiciales	0	20,000,000	20,000,000	0	20,000,000	0	0
	920					Devolución de Impuestos y Otros Ingresos no	38,000,000	-2,800,000	35,200,000	0	35,200,000	0	0
		920		30	001	Devolución de Impuestos y Otros Ingresos no	38,000,000	-2,800,000	35,200,000	0	35,200,000	0	0
	960					Deudas Pendientes de Pagos de Ejercicios	705,000,000	328,409,361	1,033,409,361	1,027,546,356	5,863,005	662,963,356	364,583,000
		960		30	001	Deudas Pendientes de Pagos de Ejercicios Anteriores	705,000,000	328,409,361	1,033,409,361	1,027,546,356	5,863,005	662,963,356	364,583,000
						GASTOS DE CAPITAL	14,440,560,075	10,872,776,206	25,313,336,281	17,000,268,898	8,313,067,383	15,765,014,880	1,235,254,018
400						BIENES DE CAMBIO	2,078,031,753	3,288,177,368	5,366,209,121	1,986,872,957	3,379,336,164	1,986,872,957	0
	420					Otras Materias Primas y Productos	2,078,031,753	3,288,177,368	5,366,209,121	1,986,872,957	3,379,336,164	1,986,872,957	0




EJECUCION PRESUPUESTARIA DE GASTOS AL MES Diciembre del 2022

Consolidado

Presupuesto TIPO 1,2 y 3

Página: 7 De 8

Grup	Sub Grup	Codigo				Descripción	Presupuesto			Total Obligado	Saldo Presupuesto	Total Pagado	Obligaciones Pend. de Pago	
		Orig	Det	FF	OF		Inicial	Modificación	Vigente					
500		420		30	001	Minerales	1,500,000,000	545,000,000	2,045,000,000	477,851,391	1,567,148,609	477,851,391	0	
		420		30	011	Minerales	578,031,753	2,743,177,368	3,321,209,121	1,509,021,566	1,812,187,555	1,509,021,566	0	
		520				INVERSIÓN FÍSICA	9,282,528,322	3,090,194,396	12,372,722,718	9,173,722,107	3,199,000,611	8,415,767,771	757,954,336	
						Construcciones	5,464,028,322	1,664,914,396	7,128,942,718	5,206,396,180	1,922,546,538	4,705,559,940	500,836,240	
			520		30	001	Construcciones	2,437,606,349	-290,000,000	2,147,606,349	1,203,105,699	944,500,650	1,003,743,484	199,362,215
			520		30	003	Construcciones	1,399,015,879	1,608,914,396	3,007,930,275	2,034,142,879	973,787,396	1,746,106,254	288,036,625
			520		30	011	Construcciones	1,627,406,094	346,000,000	1,973,406,094	1,969,147,602	4,258,492	1,955,710,202	13,437,400
		530				Adquisición de Maquinarias, Equipos y	2,783,893,651	1,020,940,000	3,804,833,651	3,538,125,528	266,708,123	3,343,007,432	195,118,096	
			530		30	001	Adquisición de Maquinarias, Equipos y Herramientas	783,893,651	-42,000,000	741,893,651	510,877,209	231,016,442	315,759,113	195,118,096
			530		30	011	Adquisición de Maquinarias, Equipos y Herramientas	2,000,000,000	773,000,000	2,773,000,000	2,748,748,319	24,251,681	2,748,748,319	0
			530		30	302	Adquisición de Maquinarias, Equipos y Herramientas	0	289,940,000	289,940,000	278,500,000	11,440,000	278,500,000	0
		540				Adquisición de Equipos de Oficina y Computación	804,606,349	375,340,000	1,179,946,349	400,400,399	779,545,950	338,400,399	62,000,000	
			540		30	001	Adquisición de Equipos de Oficina y Computación	160,000,000	98,000,000	258,000,000	103,684,200	154,315,800	103,684,200	0
			540		30	003	Adquisición de Equipos de Oficina y Computación	559,606,349	0	559,606,349	62,000,000	497,606,349	0	62,000,000
			540		30	007	Adquisición de Equipos de Oficina y Computación	85,000,000	0	85,000,000	0	85,000,000	0	0
			540		30	011	Adquisición de Equipos de Oficina y Computación	0	100,000,000	100,000,000	100,000,000	0	100,000,000	0
			540		30	302	Adquisición de Equipos de Oficina y Computación	0	177,340,000	177,340,000	134,716,199	42,623,801	134,716,199	0
		570				Adquisición de Activos Intangibles	150,000,000	0	150,000,000	0	150,000,000	0	0	
			570		30	001	Adquisición de Activos Intangibles	150,000,000	0	150,000,000	0	150,000,000	0	0
		580				Estudios de Proyectos de Inversión	80,000,000	29,000,000	109,000,000	28,800,000	80,200,000	28,800,000	0	



EJECUCION PRESUPUESTARIA DE GASTOS AL MES Diciembre del 2022

Consolidado

Presupuesto TIPO 1,2 y 3

Página: 8 De 8

Grup	Sub Grup	Codigo				Descripción	Presupuesto			Total	Saldo	Total	Obligaciones
		Orig	Det	FF	OF		Inicial	Modificación	Vigente	Obligado	Presupuesto	Pagado	Pend. de Pago
700	730	580		30	001	Estudios de Proyectos de Inversión	80,000,000	-1,000,000	79,000,000	28,800,000	50,200,000	28,800,000	0
		580		30	302	Estudios de Proyectos de Inversión	0	30,000,000	30,000,000	0	30,000,000	0	0
						SEVICIO DE DEUDA PUBLICA	2,500,000,000	4,310,000,000	6,810,000,000	5,315,270,236	1,494,729,764	4,837,970,554	477,299,682
						AMORTIZACION DE LA DEUDA PUBLICA INTERNA	2,500,000,000	4,310,000,000	6,810,000,000	5,315,270,236	1,494,729,764	4,837,970,554	477,299,682
800		733	001	30	001	Banco prestamo externo	2,500,000,000	4,310,000,000	6,810,000,000	5,315,270,236	1,494,729,764	4,837,970,554	477,299,682
						TRANSFERENCIAS	580,000,000	-280,000,000	300,000,000	60,000,000	240,000,000	60,000,000	0
	870					Transferencias de Capital al Sector Privado	580,000,000	-280,000,000	300,000,000	60,000,000	240,000,000	60,000,000	0
					871	Transferencias de Capital al Sector Privado	580,000,000	-280,000,000	300,000,000	60,000,000	240,000,000	60,000,000	0
		871	001	30	007	Transferencias de Capital al Sector Privado	85,000,000	0	85,000,000	0	85,000,000	0	0
		871	001	30	011	Transferencias de Capital al Sector Privado	400,000,000	-340,000,000	60,000,000	60,000,000	0	60,000,000	0
		871	002	30	001	Transferencias de Capital al Sector Privado	95,000,000	60,000,000	155,000,000	0	155,000,000	0	0
900						OTROS GASTOS	0	464,404,442	464,404,442	464,403,598	844	464,403,598	0
	980					Deudas Pendientes de Pagos de Ejercicios	0	464,404,442	464,404,442	464,403,598	844	464,403,598	0
		980		30	003	Deudas Pendientes de Pagos de Ejercicios Anteriores	0	464,404,442	464,404,442	464,403,598	844	464,403,598	0