




EJECUCION PRESUPUESTARIA DE GASTOS AL MES Octubre del 2022

Consolidado

Presupuesto TIPO 1,2 y 3

Página: 1 De 8

Grup	Sub Grup	Codigo				Descripción	Presupuesto			Total	Saldo	Total	Obligaciones
		Orig	Det	FF	OF		Inicial	Modificación	Vigente	Obligado	Presupuesto	Pagado	Pend. de Pago
						TOTAL DE GASTOS	50,986,376,103	13,274,272,827	64,260,648,930	32,394,496,326	31,866,152,604	32,149,046,070	245,450,256
						GASTOS CORRIENTES	36,545,816,028	5,080,496,621	41,626,312,649	21,511,415,677	20,114,896,972	21,276,331,508	235,084,169
						SERVICIOS PERSONALES	21,813,417,793	1,950,906,000	23,764,323,793	13,251,164,688	10,513,159,105	13,121,499,596	129,665,092
	110					Remuneraciones Básicas	10,642,717,552	0	10,642,717,552	6,195,187,451	4,447,530,101	6,076,522,359	118,665,092
		111		30	001	Sueldos	6,306,410,928	0	6,306,410,928	3,775,216,533	2,531,194,395	3,656,551,441	118,665,092
		112		30	001	Dietas	2,142,807,264	0	2,142,807,264	1,305,795,613	837,011,651	1,305,795,613	0
		113		30	001	Gastos de Representación	1,667,965,116	0	1,667,965,116	1,114,175,305	553,789,811	1,114,175,305	0
		114		30	001	Aguinaldo	525,534,244	0	525,534,244	0	525,534,244	0	0
	120					Remuneraciones Temporales	286,000,000	0	286,000,000	235,900,000	50,100,000	235,900,000	0
		123		30	001	Remuneración Extraordinaria	185,000,000	6,000,000	191,000,000	191,900,000	-900,000	191,900,000	0
		125		30	001	Remuneración Adicional	101,000,000	-6,000,000	95,000,000	44,000,000	51,000,000	44,000,000	0
	130					Asignaciones Complementarias	1,742,266,094	0	1,742,266,094	620,518,925	1,121,747,169	620,518,925	0
		133		30	001	Bonificaciones y Gratificaciones	760,000,000	0	760,000,000	414,400,000	345,600,000	414,400,000	0
		134		30	001	Aporte Jubilatorio del Empleador	882,266,094	0	882,266,094	206,118,925	676,147,169	206,118,925	0
		135		30	001	Bonificaciones por Ventas	100,000,000	0	100,000,000	0	100,000,000	0	0
	140					Personal Contratado	8,816,817,782	1,950,906,000	10,767,723,782	6,199,558,312	4,568,165,470	6,188,558,312	11,000,000
		141		30	001	Contratación Personal Técnico	5,437,091,288	125,000,000	5,562,091,288	4,249,038,391	1,313,052,897	4,249,038,391	0
		144		30	001	Jornales	1,075,126,494	0	1,075,126,494	177,227,346	897,899,148	177,227,346	0
		144		30	011	Jornales	600,000,000	0	600,000,000	0	600,000,000	0	0
		145		30	001	Honorarios Profesionales	1,654,600,000	0	1,654,600,000	1,167,200,000	487,400,000	1,156,200,000	11,000,000



EJECUCION PRESUPUESTARIA DE GASTOS AL MES Octubre del 2022

Consolidado

Presupuesto TIPO 1,2 y 3

Página: 2 De 8

Grup	Sub Grup	Codigo				Descripción	Presupuesto			Total Obligado	Saldo Presupuesto	Total Pagado	Obligaciones Pend. de Pago
		Orig	Det	FF	OF		Inicial	Modificación	Vigente				
200	190	145		30	011	Honorarios Profesionales	50,000,000	100,000,000	150,000,000	79,000,000	71,000,000	79,000,000	0
		145		30	302	Honorarios Profesionales	0	1,725,906,000	1,725,906,000	527,092,575	1,198,813,425	527,092,575	0
		190				Otros Gastos del Personal	325,616,365	0	325,616,365	0	325,616,365	0	0
		199		30	001	Otros Gastos del Personal	325,616,365	0	325,616,365	0	325,616,365	0	0
		210				SERVICIOS NO PERSONALES	4,647,100,000	1,755,394,000	6,402,494,000	2,928,145,393	3,474,348,607	2,921,310,513	6,834,880
						Servicios Básicos	218,100,000	31,445,000	249,545,000	174,743,665	74,801,335	174,743,665	0
		210		30	001	Servicios Básicos	218,100,000	20,000,000	238,100,000	174,395,535	63,704,465	174,395,535	0
		210		30	302	Servicios Básicos	0	11,445,000	11,445,000	348,130	11,096,870	348,130	0
		220				Transporte y Almacenaje	116,000,000	84,000,000	200,000,000	102,470,000	97,530,000	102,470,000	0
		220		30	001	Transporte y Almacenaje	116,000,000	-2,000,000	114,000,000	100,470,000	13,530,000	100,470,000	0
		220		30	302	Transporte y Almacenaje	0	86,000,000	86,000,000	2,000,000	84,000,000	2,000,000	0
		230				Pasajes y Viáticos	72,900,000	415,279,000	488,179,000	300,687,822	187,491,178	300,687,822	0
		230		30	001	Pasajes y Viáticos	72,900,000	-42,500,000	30,400,000	4,408,278	25,991,722	4,408,278	0
		230		30	302	Pasajes y Viáticos	0	457,779,000	457,779,000	296,279,544	161,499,456	296,279,544	0
		240				Gastos por Servicios de Aseo, Mantenimiento y	2,695,000,000	1,005,670,000	3,700,670,000	1,494,937,276	2,205,732,724	1,494,937,276	0
		240		30	001	Gastos por Servicios de Aseo, Mantenimiento y	2,195,000,000	687,000,000	2,882,000,000	1,011,556,814	1,870,443,186	1,011,556,814	0
		240		30	007	Gastos por Servicios de Aseo, Mantenimiento y	100,000,000	0	100,000,000	96,818,400	3,181,600	96,818,400	0
		240		30	011	Gastos por Servicios de Aseo, Mantenimiento y	400,000,000	250,000,000	650,000,000	386,562,062	263,437,938	386,562,062	0
		240		30	302	Gastos por Servicios de Aseo, Mantenimiento y	0	68,670,000	68,670,000	0	68,670,000	0	0
		250				Alquileres y Derechos	370,000,000	-41,700,000	328,300,000	137,316,173	190,983,827	137,316,173	0



EJECUCION PRESUPUESTARIA DE GASTOS AL MES Octubre del 2022

Consolidado

Presupuesto TIPO 1,2 y 3

Página: 3 De 8

Grup	Sub Grup	Codigo				Descripción	Presupuesto			Total Obligado	Saldo Presupuesto	Total Pagado	Obligaciones Pend. de Pago
		Orig	Det	FF	OF		Inicial	Modificación	Vigente				
300	260	250		30	001	Alquileres y Derechos	370,000,000	-118,000,000	252,000,000	87,056,825	164,943,175	87,056,825	0
		250		30	302	Alquileres y Derechos	0	76,300,000	76,300,000	50,259,348	26,040,652	50,259,348	0
						Servicios Técnicos y Profesionales	470,600,000	249,700,000	720,300,000	447,883,065	272,416,935	447,883,065	0
		260		30	001	Servicios Técnicos y Profesionales	470,600,000	13,500,000	484,100,000	395,455,357	88,644,643	395,455,357	0
		260		30	302	Servicios Técnicos y Profesionales	0	236,200,000	236,200,000	52,427,708	183,772,292	52,427,708	0
						Servicio Social	500,000,000	-3,000,000	497,000,000	200,003,091	296,996,909	193,168,211	6,834,880
		270		30	001	Servicio Social	500,000,000	-3,000,000	497,000,000	200,003,091	296,996,909	193,168,211	6,834,880
						Otros Servicios en General	119,000,000	98,000,000	217,000,000	69,154,301	147,845,699	69,154,301	0
		280		30	001	Otros Servicios en General	119,000,000	28,000,000	147,000,000	37,983,301	109,016,699	37,983,301	0
		280		30	302	Otros Servicios en General	0	70,000,000	70,000,000	31,171,000	38,829,000	31,171,000	0
						Servicios de Capacitación y Adiestramiento	85,500,000	-84,000,000	1,500,000	950,000	550,000	950,000	0
		290		30	001	Servicios de Capacitación y Adiestramiento	85,500,000	-84,000,000	1,500,000	950,000	550,000	950,000	0
						BIENES DE CONSUMO E INSUMO	2,944,038,235	649,794,342	3,593,832,577	1,666,041,988	1,927,790,589	1,567,457,791	98,584,197
						Productos Alimenticios	405,500,000	-275,000,000	130,500,000	66,193,620	64,306,380	66,193,620	0
		310		30	001	Productos Alimenticios	405,500,000	-290,000,000	115,500,000	63,519,570	51,980,430	63,519,570	0
		310		30	302	Productos Alimenticios	0	15,000,000	15,000,000	2,674,050	12,325,950	2,674,050	0
						Textiles y Vestuarios	150,750,000	-83,000,000	67,750,000	4,150,000	63,600,000	4,150,000	0
		320		30	001	Textiles y Vestuarios	150,750,000	-105,000,000	45,750,000	4,150,000	41,600,000	4,150,000	0
		320		30	302	Textiles y Vestuarios	0	22,000,000	22,000,000	0	22,000,000	0	0
						Productos de Papel, Cartón e Impresos	169,400,000	66,000,000	235,400,000	105,345,250	130,054,750	105,345,250	0




EJECUCION PRESUPUESTARIA DE GASTOS AL MES Octubre del 2022

Consolidado

Presupuesto TIPO 1,2 y 3

Página: 4 De 8

Grup	Sub Grup	Codigo				Descripción	Presupuesto			Total Obligado	Saldo Presupuesto	Total Pagado	Obligaciones Pend. de Pago
		Orig	Det	FF	OF		Inicial	Modificación	Vigente				
		330		30	001	Productos de Papel, Cartón e Impresos	169,400,000	-4,000,000	165,400,000	102,198,250	63,201,750	102,198,250	0
		330		30	302	Productos de Papel, Cartón e Impresos	0	70,000,000	70,000,000	3,147,000	66,853,000	3,147,000	0
	340					Bienes de Consumo de Oficina e Insumos	234,388,235	520,300,000	754,688,235	527,514,168	227,174,067	527,514,168	0
		340		30	001	Bienes de Consumo de Oficina e Insumos	234,388,235	444,000,000	678,388,235	523,500,568	154,887,667	523,500,568	0
		340		30	302	Bienes de Consumo de Oficina e Insumos	0	76,300,000	76,300,000	4,013,600	72,286,400	4,013,600	0
	350					Productos e Instrumentales Químicos y	105,000,000	-72,000,000	33,000,000	10,071,299	22,928,701	10,071,299	0
		350		30	001	Productos e Instrumentales Químicos y Medicinales	105,000,000	-72,000,000	33,000,000	10,071,299	22,928,701	10,071,299	0
	360					Combustibles y Lubricantes	1,554,000,000	308,494,342	1,862,494,342	749,587,333	1,112,907,009	651,003,136	98,584,197
		360		30	001	Combustibles y Lubricantes	1,434,000,000	0	1,434,000,000	714,587,333	719,412,667	616,003,136	98,584,197
		360		30	011	Combustibles y Lubricantes	120,000,000	268,294,342	388,294,342	0	388,294,342	0	0
		360		30	302	Combustibles y Lubricantes	0	40,200,000	40,200,000	35,000,000	5,200,000	35,000,000	0
	390					Otros Bienes de Consumo	325,000,000	185,000,000	510,000,000	203,180,318	306,819,682	203,180,318	0
		390		30	001	Otros Bienes de Consumo	325,000,000	85,000,000	410,000,000	126,762,188	283,237,812	126,762,188	0
		390		30	011	Otros Bienes de Consumo	0	100,000,000	100,000,000	76,418,130	23,581,870	76,418,130	0
700						SERVICIO DE LA DEUDA PUBLICA	250,000,000	250,000,000	500,000,000	711,947,454	-211,947,454	711,947,454	0
	710					INTERESES DE LA DEUDA PUBLICA INTERNA	250,000,000	250,000,000	500,000,000	711,947,454	-211,947,454	711,947,454	0
		713	001	30	001	Banco Privados	250,000,000	250,000,000	500,000,000	711,947,454	-211,947,454	711,947,454	0
800						TRANSFERENCIAS	6,003,260,000	-555,597,721	5,447,662,279	2,192,324,576	3,255,337,703	2,192,324,576	0
	830					Otras Transferencias Corrientes al Sector Publico	2,603,850,475	-20,000,000	2,583,850,475	1,074,545,213	1,509,305,262	1,074,545,213	0
		831				Otras Transferencias a Entidades con Fines	188,760,000	-20,000,000	168,760,000	0	168,760,000	0	0




EJECUCION PRESUPUESTARIA DE GASTOS AL MES Octubre del 2022

Consolidado

Presupuesto TIPO 1,2 y 3

Página: 5 De 8

Grup	Sub Grup	Codigo				Descripción	Presupuesto			Total Obligado	Saldo Presupuesto	Total Pagado	Obligaciones Pend. de Pago
		Orig	Det	FF	OF		Inicial	Modificación	Vigente				
		831	001	30	001	Otras Transferencias a Entidades con Fines Sociales	188,760,000	-20,000,000	168,760,000	0	168,760,000	0	0
		833				Transferencias a Municipalidades	1,075,000,000	0	1,075,000,000	461,329,844	613,670,156	461,329,844	0
		833	001	30	001	Municipios de Menores Recursos (15% sobre	1,075,000,000	0	1,075,000,000	461,329,844	613,670,156	461,329,844	0
		834				Otras Transferencias al Sector Publico	1,075,000,000	0	1,075,000,000	461,329,844	613,670,156	461,329,844	0
		834	001	30	001	Gobierno Departamental (15% sobre Impuesto	1,075,000,000	0	1,075,000,000	461,329,844	613,670,156	461,329,844	0
		839				Transferencias a Servicio Nacional de Catastro	265,090,475	0	265,090,475	151,885,525	113,204,950	151,885,525	0
		839	001	30	001	Transferencias a Servicio Nacional de Catastro	68,500,000	0	68,500,000	58,320,025	10,179,975	58,320,025	0
		839	002	30	001	Otras Transferencias Ctes al Sector Publico o privado	196,590,475	0	196,590,475	93,565,500	103,024,975	93,565,500	0
	840					Transferencias Corrientes al Sector Privado, Varias	3,399,409,525	-535,597,721	2,863,811,804	1,117,779,363	1,746,032,441	1,117,779,363	0
		848		30	003	Transfere. para Complemento Nutricional en las	839,409,525	61,393,409	900,802,934	0	900,802,934	0	0
		841				Becas	600,000,000	-332,000,000	268,000,000	1,399,000	266,601,000	1,399,000	0
		841	001	30	001	Becas	600,000,000	-332,000,000	268,000,000	1,399,000	266,601,000	1,399,000	0
		842				Aporte a Entidades Educativas e Instituciones sin	1,620,000,000	-144,991,130	1,475,008,870	1,040,302,036	434,706,834	1,040,302,036	0
		842	001	30	001	Aporte a Entidades Educativas e Instituciones sin	100,000,000	0	100,000,000	99,768,900	231,100	99,768,900	0
		842	002	30	001	Aporte a Entidades Educativas e Instituciones sin	10,000,000	0	10,000,000	8,100,000	1,900,000	8,100,000	0
		842	003	30	001	OPACI	100,000,000	50,000,000	150,000,000	114,730,000	35,270,000	114,730,000	0
		842	004	30	001	Bomberos Voluntarios	30,000,000	30,000,000	60,000,000	49,484,404	10,515,596	49,484,404	0
		842	005	30	001	AJUMPA	5,000,000	0	5,000,000	0	5,000,000	0	0
		842	006	30	001	Juntas Comunales y/o Comisiones Vecinales	45,000,000	0	45,000,000	0	45,000,000	0	0
		842	007	30	001	Comisión de Festejo de Efemerides Locales y	150,000,000	0	150,000,000	150,000,000	0	150,000,000	0




EJECUCION PRESUPUESTARIA DE GASTOS AL MES Octubre del 2022

Consolidado

Presupuesto TIPO 1,2 y 3

Página: 6 De 8

Grup	Sub Grup	Codigo				Descripción	Presupuesto			Total Obligado	Saldo Presupuesto	Total Pagado	Obligaciones Pend. de Pago
		Orig	Det	FF	OF		Inicial	Modificación	Vigente				
		842	008	30	001	Comisión de Festejo de Efemerides Locales y	450,000,000	-350,000,000	100,000,000	100,000,000	0	100,000,000	0
		842	009	30	001	Otras Entidades sin Fines de Lucro	730,000,000	-450,000,000	280,000,000	0	280,000,000	0	0
		842	010	30	302	Otras Entidades sin Fines de Lucro	0	575,008,870	575,008,870	518,218,732	56,790,138	518,218,732	0
		845				Indemnizaciones	100,000,000	-40,000,000	60,000,000	28,117,427	31,882,573	28,117,427	0
		845	001	30	001	Indemnizaciones	100,000,000	-40,000,000	60,000,000	28,117,427	31,882,573	28,117,427	0
		846				Subsidio y Asistencia Social a Personas y Familias	150,000,000	0	150,000,000	47,960,900	102,039,100	47,960,900	0
		846	001	30	001	Subsidio y Asistencia Social a Personas y Familias del	150,000,000	0	150,000,000	47,960,900	102,039,100	47,960,900	0
		849				Otras Transferencias Corrientes	90,000,000	-80,000,000	10,000,000	0	10,000,000	0	0
		849	001	30	701	Otras Transferencias Corrientes	90,000,000	-80,000,000	10,000,000	0	10,000,000	0	0
900						OTROS GASTOS	888,000,000	1,030,000,000	1,918,000,000	761,791,578	1,156,208,422	761,791,578	0
	910					Pago de Impuestos, Tasas y Gastos Judiciales	145,000,000	0	145,000,000	98,828,222	46,171,778	98,828,222	0
		910		30	001	Pago de Impuestos, Tasas y Gastos Judiciales	145,000,000	-20,000,000	125,000,000	98,828,222	26,171,778	98,828,222	0
		910		30	302	Pago de Impuestos, Tasas y Gastos Judiciales	0	20,000,000	20,000,000	0	20,000,000	0	0
	920					Devolución de Impuestos y Otros Ingresos no	38,000,000	-20,000,000	18,000,000	0	18,000,000	0	0
		920		30	001	Devolución de Impuestos y Otros Ingresos no	38,000,000	-20,000,000	18,000,000	0	18,000,000	0	0
	960					Deudas Pendientes de Pagos de Ejercicios	705,000,000	1,050,000,000	1,755,000,000	662,963,356	1,092,036,644	662,963,356	0
		960		30	001	Deudas Pendientes de Pagos de Ejercicios Anteriores	705,000,000	1,050,000,000	1,755,000,000	662,963,356	1,092,036,644	662,963,356	0
						GASTOS DE CAPITAL	14,440,560,075	8,193,776,206	22,634,336,281	10,883,080,649	11,751,255,632	10,872,714,562	10,366,087
400						BIENES DE CAMBIO	2,078,031,753	2,593,177,368	4,671,209,121	188,156,000	4,483,053,121	188,156,000	0
	420					Otras Materias Primas y Productos	2,078,031,753	2,593,177,368	4,671,209,121	188,156,000	4,483,053,121	188,156,000	0



EJECUCION PRESUPUESTARIA DE GASTOS AL MES Octubre del 2022

Consolidado

Presupuesto TIPO 1,2 y 3

Página: 7 De 8

Grup	Sub Grup	Codigo				Descripción	Presupuesto			Total Obligado	Saldo Presupuesto	Total Pagado	Obligaciones Pend. de Pago
		Orig	Det	FF	OF		Inicial	Modificación	Vigente				
500		420		30	001	Minerales	1,500,000,000	500,000,000	2,000,000,000	188,156,000	1,811,844,000	188,156,000	0
		420		30	011	Minerales	578,031,753	2,093,177,368	2,671,209,121	0	2,671,209,121	0	0
		520				INVERSIÓN FÍSICA	9,282,528,322	2,966,194,396	12,248,722,718	6,587,379,888	5,661,342,830	6,577,013,801	10,366,087
						Construcciones	5,464,028,322	1,565,914,396	7,029,942,718	3,276,248,456	3,753,694,262	3,267,732,369	8,516,087
		520		30	001	Construcciones	2,437,606,349	-290,000,000	2,147,606,349	942,700,116	1,204,906,233	934,184,029	8,516,087
		520		30	003	Construcciones	1,399,015,879	1,608,914,396	3,007,930,275	633,148,746	2,374,781,529	633,148,746	0
		520		30	011	Construcciones	1,627,406,094	247,000,000	1,874,406,094	1,700,399,594	174,006,500	1,700,399,594	0
		530				Adquisición de Maquinarias, Equipos y	2,783,893,651	1,070,940,000	3,854,833,651	3,064,507,432	790,326,219	3,064,507,432	0
		530		30	001	Adquisición de Maquinarias, Equipos y Herramientas	783,893,651	8,000,000	791,893,651	315,759,113	476,134,538	315,759,113	0
		530		30	011	Adquisición de Maquinarias, Equipos y Herramientas	2,000,000,000	773,000,000	2,773,000,000	2,748,748,319	24,251,681	2,748,748,319	0
		530		30	302	Adquisición de Maquinarias, Equipos y Herramientas	0	289,940,000	289,940,000	0	289,940,000	0	0
		540				Adquisición de Equipos de Oficina y Computación	804,606,349	350,340,000	1,154,946,349	217,824,000	937,122,349	215,974,000	1,850,000
		540		30	001	Adquisición de Equipos de Oficina y Computación	160,000,000	73,000,000	233,000,000	71,635,000	161,365,000	71,635,000	0
		540		30	003	Adquisición de Equipos de Oficina y Computación	559,606,349	0	559,606,349	0	559,606,349	0	0
		540		30	007	Adquisición de Equipos de Oficina y Computación	85,000,000	0	85,000,000	0	85,000,000	0	0
		540		30	011	Adquisición de Equipos de Oficina y Computación	0	100,000,000	100,000,000	100,000,000	0	100,000,000	0
		540		30	302	Adquisición de Equipos de Oficina y Computación	0	177,340,000	177,340,000	46,189,000	131,151,000	44,339,000	1,850,000
		570				Adquisición de Activos Intangibles	150,000,000	0	150,000,000	0	150,000,000	0	0
		570		30	001	Adquisición de Activos Intangibles	150,000,000	0	150,000,000	0	150,000,000	0	0
		580				Estudios de Proyectos de Inversión	80,000,000	-21,000,000	59,000,000	28,800,000	30,200,000	28,800,000	0



EJECUCION PRESUPUESTARIA DE GASTOS AL MES Octubre del 2022

Consolidado

Presupuesto TIPO 1,2 y 3

Página: 8 De 8

Grup	Sub Grup	Codigo				Descripción	Presupuesto			Total Obligado	Saldo Presupuesto	Total Pagado	Obligaciones Pend. de Pago
		Orig	Det	FF	OF		Inicial	Modificación	Vigente				
700	730	580		30	001	Estudios de Proyectos de Inversión	80,000,000	-51,000,000	29,000,000	28,800,000	200,000	28,800,000	0
		580		30	302	Estudios de Proyectos de Inversión	0	30,000,000	30,000,000	0	30,000,000	0	0
						SEVICIO DE DEUDA PUBLICA	2,500,000,000	2,510,000,000	5,010,000,000	3,583,141,163	1,426,858,837	3,583,141,163	0
						AMORTIZACION DE LA DEUDA PUBLICA INTERNA	2,500,000,000	2,510,000,000	5,010,000,000	3,583,141,163	1,426,858,837	3,583,141,163	0
800		733	001	30	001	Banco prestamo externo	2,500,000,000	2,510,000,000	5,010,000,000	3,583,141,163	1,426,858,837	3,583,141,163	0
						TRANSFERENCIAS	580,000,000	-340,000,000	240,000,000	60,000,000	180,000,000	60,000,000	0
	870					Transferencias de Capital al Sector Privado	580,000,000	-340,000,000	240,000,000	60,000,000	180,000,000	60,000,000	0
					871	Transferencias de Capital al Sector Privado	580,000,000	-340,000,000	240,000,000	60,000,000	180,000,000	60,000,000	0
		871	001	30	007	Transferencias de Capital al Sector Privado	85,000,000	0	85,000,000	0	85,000,000	0	0
		871	001	30	011	Transferencias de Capital al Sector Privado	400,000,000	-340,000,000	60,000,000	60,000,000	0	60,000,000	0
		871	002	30	001	Transferencias de Capital al Sector Privado	95,000,000	0	95,000,000	0	95,000,000	0	0
900						OTROS GASTOS	0	464,404,442	464,404,442	464,403,598	844	464,403,598	0
	980					Deudas Pendientes de Pagos de Ejercicios	0	464,404,442	464,404,442	464,403,598	844	464,403,598	0
		980		30	003	Deudas Pendientes de Pagos de Ejercicios Anteriores	0	464,404,442	464,404,442	464,403,598	844	464,403,598	0