




EJECUCION PRESUPUESTARIA DE GASTOS AL MES Setiembre del 2022

Consolidado

Presupuesto TIPO 1,2 y 3

Página: 1 De 8

Grup	Sub Grup	Codigo				Descripción	Presupuesto			Total	Saldo	Total	Obligaciones
		Orig	Det	FF	OF		Inicial	Modificación	Vigente	Obligado	Presupuesto	Pagado	Pend. de Pago
						TOTAL DE GASTOS	50,986,376,103	13,274,272,827	64,260,648,930	30,442,968,889	33,817,680,041	30,324,868,605	118,100,284
						GASTOS CORRIENTES	36,545,816,028	5,080,496,621	41,626,312,649	19,993,685,284	21,632,627,365	19,884,101,087	109,584,197
						SERVICIOS PERSONALES	21,813,417,793	1,950,906,000	23,764,323,793	12,900,296,162	10,864,027,631	12,889,296,162	11,000,000
	110					Remuneraciones Básicas	10,642,717,552	0	10,642,717,552	5,924,813,847	4,717,903,705	5,924,813,847	0
		111		30	001	Sueldos	6,306,410,928	0	6,306,410,928	3,634,065,215	2,672,345,713	3,634,065,215	0
		112		30	001	Dietas	2,142,807,264	0	2,142,807,264	1,302,876,725	839,930,539	1,302,876,725	0
		113		30	001	Gastos de Representación	1,667,965,116	0	1,667,965,116	987,871,907	680,093,209	987,871,907	0
		114		30	001	Aguinaldo	525,534,244	0	525,534,244	0	525,534,244	0	0
	120					Remuneraciones Temporales	286,000,000	0	286,000,000	235,900,000	50,100,000	235,900,000	0
		123		30	001	Remuneración Extraordinaria	185,000,000	6,000,000	191,000,000	191,900,000	-900,000	191,900,000	0
		125		30	001	Remuneración Adicional	101,000,000	-6,000,000	95,000,000	44,000,000	51,000,000	44,000,000	0
	130					Asignaciones Complementarias	1,742,266,094	0	1,742,266,094	596,071,892	1,146,194,202	596,071,892	0
		133		30	001	Bonificaciones y Gratificaciones	760,000,000	0	760,000,000	409,400,000	350,600,000	409,400,000	0
		134		30	001	Aporte Jubilatorio del Empleador	882,266,094	0	882,266,094	186,671,892	695,594,202	186,671,892	0
		135		30	001	Bonificaciones por Ventas	100,000,000	0	100,000,000	0	100,000,000	0	0
	140					Personal Contratado	8,816,817,782	1,950,906,000	10,767,723,782	6,143,510,423	4,624,213,359	6,132,510,423	11,000,000
		141		30	001	Contratación Personal Técnico	5,437,091,288	125,000,000	5,562,091,288	4,245,338,391	1,316,752,897	4,245,338,391	0
		144		30	001	Jornales	1,075,126,494	0	1,075,126,494	176,608,937	898,517,557	176,608,937	0
		144		30	011	Jornales	600,000,000	0	600,000,000	0	600,000,000	0	0
		145		30	001	Honorarios Profesionales	1,654,600,000	0	1,654,600,000	1,163,200,000	491,400,000	1,152,200,000	11,000,000




EJECUCION PRESUPUESTARIA DE GASTOS AL MES Setiembre del 2022

Consolidado

Presupuesto TIPO 1,2 y 3

Página: 2 De 8

Grup	Sub Grup	Codigo				Descripción	Presupuesto			Total	Saldo	Total	Obligaciones
		Orig	Det	FF	OF		Inicial	Modificación	Vigente	Obligado	Presupuesto	Pagado	Pend. de Pago
200	190	145		30	011	Honorarios Profesionales	50,000,000	100,000,000	150,000,000	79,000,000	71,000,000	79,000,000	0
		145		30	302	Honorarios Profesionales	0	1,725,906,000	1,725,906,000	479,363,095	1,246,542,905	479,363,095	0
		190				Otros Gastos del Personal	325,616,365	0	325,616,365	0	325,616,365	0	0
		199		30	001	Otros Gastos del Personal	325,616,365	0	325,616,365	0	325,616,365	0	0
		210				SERVICIOS NO PERSONALES	4,647,100,000	1,415,394,000	6,062,494,000	2,565,189,916	3,497,304,084	2,565,189,916	0
						Servicios Básicos	218,100,000	31,445,000	249,545,000	142,811,709	106,733,291	142,811,709	0
		210		30	001	Servicios Básicos	218,100,000	20,000,000	238,100,000	142,562,469	95,537,531	142,562,469	0
		210		30	302	Servicios Básicos	0	11,445,000	11,445,000	249,240	11,195,760	249,240	0
		220				Transporte y Almacenaje	116,000,000	84,000,000	200,000,000	102,470,000	97,530,000	102,470,000	0
		220		30	001	Transporte y Almacenaje	116,000,000	-2,000,000	114,000,000	100,470,000	13,530,000	100,470,000	0
		220		30	302	Transporte y Almacenaje	0	86,000,000	86,000,000	2,000,000	84,000,000	2,000,000	0
		230				Pasajes y Viáticos	72,900,000	135,279,000	208,179,000	76,855,804	131,323,196	76,855,804	0
		230		30	001	Pasajes y Viáticos	72,900,000	-42,500,000	30,400,000	9,826,260	20,573,740	9,826,260	0
		230		30	302	Pasajes y Viáticos	0	177,779,000	177,779,000	67,029,544	110,749,456	67,029,544	0
		240				Gastos por Servicios de Aseo, Mantenimiento y	2,695,000,000	1,005,670,000	3,700,670,000	1,437,479,322	2,263,190,678	1,437,479,322	0
		240		30	001	Gastos por Servicios de Aseo, Mantenimiento y	2,195,000,000	687,000,000	2,882,000,000	964,242,791	1,917,757,209	964,242,791	0
		240		30	007	Gastos por Servicios de Aseo, Mantenimiento y	100,000,000	0	100,000,000	96,818,400	3,181,600	96,818,400	0
		240		30	011	Gastos por Servicios de Aseo, Mantenimiento y	400,000,000	250,000,000	650,000,000	376,418,131	273,581,869	376,418,131	0
		240		30	302	Gastos por Servicios de Aseo, Mantenimiento y	0	68,670,000	68,670,000	0	68,670,000	0	0
		250				Alquileres y Derechos	370,000,000	-41,700,000	328,300,000	126,805,385	201,494,615	126,805,385	0



EJECUCION PRESUPUESTARIA DE GASTOS AL MES Setiembre del 2022

Consolidado

Presupuesto TIPO 1,2 y 3

Página: 3 De 8

Grup	Sub Grup	Codigo				Descripción	Presupuesto			Total	Saldo	Total	Obligaciones
		Orig	Det	FF	OF		Inicial	Modificación	Vigente	Obligado	Presupuesto	Pagado	Pend. de Pago
300	260	250		30	001	Alquileres y Derechos	370,000,000	-118,000,000	252,000,000	84,305,404	167,694,596	84,305,404	0
		250		30	302	Alquileres y Derechos	0	76,300,000	76,300,000	42,499,981	33,800,019	42,499,981	0
						Servicios Técnicos y Profesionales	470,600,000	169,700,000	640,300,000	423,177,065	217,122,935	423,177,065	0
		260		30	001	Servicios Técnicos y Profesionales	470,600,000	13,500,000	484,100,000	378,092,357	106,007,643	378,092,357	0
		260		30	302	Servicios Técnicos y Profesionales	0	156,200,000	156,200,000	45,084,708	111,115,292	45,084,708	0
						Servicio Social	500,000,000	-3,000,000	497,000,000	186,333,331	310,666,669	186,333,331	0
		270		30	001	Servicio Social	500,000,000	-3,000,000	497,000,000	186,333,331	310,666,669	186,333,331	0
						Otros Servicios en General	119,000,000	118,000,000	237,000,000	68,307,300	168,692,700	68,307,300	0
		280		30	001	Otros Servicios en General	119,000,000	28,000,000	147,000,000	37,136,300	109,863,700	37,136,300	0
		280		30	302	Otros Servicios en General	0	90,000,000	90,000,000	31,171,000	58,829,000	31,171,000	0
						Servicios de Capacitación y Adiestramiento	85,500,000	-84,000,000	1,500,000	950,000	550,000	950,000	0
		290		30	001	Servicios de Capacitación y Adiestramiento	85,500,000	-84,000,000	1,500,000	950,000	550,000	950,000	0
						BIENES DE CONSUMO E INSUMO	2,944,038,235	859,794,342	3,803,832,577	1,645,880,557	2,157,952,020	1,547,296,360	98,584,197
						Productos Alimenticios	405,500,000	-275,000,000	130,500,000	64,123,207	66,376,793	64,123,207	0
		310		30	001	Productos Alimenticios	405,500,000	-290,000,000	115,500,000	61,449,157	54,050,843	61,449,157	0
		310		30	302	Productos Alimenticios	0	15,000,000	15,000,000	2,674,050	12,325,950	2,674,050	0
						Textiles y Vestuarios	150,750,000	-63,000,000	87,750,000	3,520,000	84,230,000	3,520,000	0
		320		30	001	Textiles y Vestuarios	150,750,000	-105,000,000	45,750,000	3,520,000	42,230,000	3,520,000	0
		320		30	302	Textiles y Vestuarios	0	42,000,000	42,000,000	0	42,000,000	0	0
						Productos de Papel, Cartón e Impresos	169,400,000	96,000,000	265,400,000	104,627,250	160,772,750	104,627,250	0



EJECUCION PRESUPUESTARIA DE GASTOS AL MES Setiembre del 2022

Consolidado

Presupuesto TIPO 1,2 y 3

Página: 4 De 8

Grup	Sub Grup	Codigo				Descripción	Presupuesto			Total Obligado	Saldo Presupuesto	Total Pagado	Obligaciones Pend. de Pago
		Orig	Det	FF	OF		Inicial	Modificación	Vigente				
		330		30	001	Productos de Papel, Cartón e Impresos	169,400,000	-4,000,000	165,400,000	101,480,250	63,919,750	101,480,250	0
		330		30	302	Productos de Papel, Cartón e Impresos	0	100,000,000	100,000,000	3,147,000	96,853,000	3,147,000	0
	340					Bienes de Consumo de Oficina e Insumos	234,388,235	520,300,000	754,688,235	517,770,978	236,917,257	517,770,978	0
		340		30	001	Bienes de Consumo de Oficina e Insumos	234,388,235	444,000,000	678,388,235	513,757,378	164,630,857	513,757,378	0
		340		30	302	Bienes de Consumo de Oficina e Insumos	0	76,300,000	76,300,000	4,013,600	72,286,400	4,013,600	0
	350					Productos e Instrumentales Químicos y	105,000,000	-72,000,000	33,000,000	10,071,299	22,928,701	10,071,299	0
		350		30	001	Productos e Instrumentales Químicos y Medicinales	105,000,000	-72,000,000	33,000,000	10,071,299	22,928,701	10,071,299	0
	360					Combustibles y Lubricantes	1,554,000,000	468,494,342	2,022,494,342	749,587,333	1,272,907,009	651,003,136	98,584,197
		360		30	001	Combustibles y Lubricantes	1,434,000,000	0	1,434,000,000	714,587,333	719,412,667	616,003,136	98,584,197
		360		30	011	Combustibles y Lubricantes	120,000,000	268,294,342	388,294,342	0	388,294,342	0	0
		360		30	302	Combustibles y Lubricantes	0	200,200,000	200,200,000	35,000,000	165,200,000	35,000,000	0
	390					Otros Bienes de Consumo	325,000,000	185,000,000	510,000,000	196,180,490	313,819,510	196,180,490	0
		390		30	001	Otros Bienes de Consumo	325,000,000	85,000,000	410,000,000	119,762,360	290,237,640	119,762,360	0
		390		30	011	Otros Bienes de Consumo	0	100,000,000	100,000,000	76,418,130	23,581,870	76,418,130	0
700						SERVICIO DE LA DEUDA PUBLICA	250,000,000	250,000,000	500,000,000	631,018,816	-131,018,816	631,018,816	0
	710					INTERESES DE LA DEUDA PUBLICA INTERNA	250,000,000	250,000,000	500,000,000	631,018,816	-131,018,816	631,018,816	0
		713	001	30	001	Banco Privados	250,000,000	250,000,000	500,000,000	631,018,816	-131,018,816	631,018,816	0
800						TRANSFERENCIAS	6,003,260,000	-425,597,721	5,577,662,279	1,557,901,045	4,019,761,234	1,557,901,045	0
	830					Otras Transferencias Corrientes al Sector Publico	2,603,850,475	-20,000,000	2,583,850,475	961,240,414	1,622,610,061	961,240,414	0
		831				Otras Transferencias a Entidades con Fines	188,760,000	-20,000,000	168,760,000	0	168,760,000	0	0




EJECUCION PRESUPUESTARIA DE GASTOS AL MES Setiembre del 2022

Consolidado

Presupuesto TIPO 1,2 y 3

Página: 5 De 8

Grup	Sub Grup	Codigo				Descripción	Presupuesto			Total Obligado	Saldo Presupuesto	Total Pagado	Obligaciones Pend. de Pago
		Orig	Det	FF	OF		Inicial	Modificación	Vigente				
		831	001	30	001	Otras Transferencias a Entidades con Fines Sociales	188,760,000	-20,000,000	168,760,000	0	168,760,000	0	0
		833				Transferencias a Municipalidades	1,075,000,000	0	1,075,000,000	461,329,844	613,670,156	461,329,844	0
		833	001	30	001	Municipios de Menores Recursos (15% sobre	1,075,000,000	0	1,075,000,000	461,329,844	613,670,156	461,329,844	0
		834				Otras Transferencias al Sector Publico	1,075,000,000	0	1,075,000,000	461,329,844	613,670,156	461,329,844	0
		834	001	30	001	Gobierno Departamental (15% sobre Impuesto	1,075,000,000	0	1,075,000,000	461,329,844	613,670,156	461,329,844	0
		839				Transferencias a Servicio Nacional de Catastro	265,090,475	0	265,090,475	38,580,726	226,509,749	38,580,726	0
		839	001	30	001	Transferencias a Servicio Nacional de Catastro	68,500,000	0	68,500,000	21,528,726	46,971,274	21,528,726	0
		839	002	30	001	Otras Transferencias Ctes al Sector Publico o privado	196,590,475	0	196,590,475	17,052,000	179,538,475	17,052,000	0
	840					Transferencias Corrientes al Sector Privado, Varias	3,399,409,525	-405,597,721	2,993,811,804	596,660,631	2,397,151,173	596,660,631	0
		848		30	003	Transfere. para Complemento Nutricional en las	839,409,525	61,393,409	900,802,934	0	900,802,934	0	0
		841				Becas	600,000,000	-332,000,000	268,000,000	1,399,000	266,601,000	1,399,000	0
		841	001	30	001	Becas	600,000,000	-332,000,000	268,000,000	1,399,000	266,601,000	1,399,000	0
		842				Aporte a Entidades Educativas e Instituciones sin	1,620,000,000	-14,991,130	1,605,008,870	519,183,304	1,085,825,566	519,183,304	0
		842	001	30	001	Aporte a Entidades Educativas e Instituciones sin	100,000,000	0	100,000,000	99,768,900	231,100	99,768,900	0
		842	002	30	001	Aporte a Entidades Educativas e Instituciones sin	10,000,000	0	10,000,000	5,200,000	4,800,000	5,200,000	0
		842	003	30	001	OPACI	100,000,000	50,000,000	150,000,000	114,730,000	35,270,000	114,730,000	0
		842	004	30	001	Bomberos Voluntarios	30,000,000	30,000,000	60,000,000	49,484,404	10,515,596	49,484,404	0
		842	005	30	001	AJUMPA	5,000,000	0	5,000,000	0	5,000,000	0	0
		842	006	30	001	Juntas Comunales y/o Comisiones Vecinales	45,000,000	0	45,000,000	0	45,000,000	0	0
		842	007	30	001	Comisión de Festejo de Efemerides Locales y	150,000,000	0	150,000,000	150,000,000	0	150,000,000	0



EJECUCION PRESUPUESTARIA DE GASTOS AL MES Setiembre del 2022

Consolidado

Presupuesto TIPO 1,2 y 3

Página: 6 De 8

Grup	Sub Grup	Codigo				Descripción	Presupuesto			Total Obligado	Saldo Presupuesto	Total Pagado	Obligaciones Pend. de Pago
		Orig	Det	FF	OF		Inicial	Modificación	Vigente				
		842	008	30	001	Comisión de Festejo de Efemerides Locales y	450,000,000	-350,000,000	100,000,000	100,000,000	0	100,000,000	0
		842	009	30	001	Otras Entidades sin Fines de Lucro	730,000,000	-450,000,000	280,000,000	0	280,000,000	0	0
		842	010	30	302	Otras Entidades sin Fines de Lucro	0	705,008,870	705,008,870	0	705,008,870	0	0
		845				Indemnizaciones	100,000,000	-40,000,000	60,000,000	28,117,427	31,882,573	28,117,427	0
		845	001	30	001	Indemnizaciones	100,000,000	-40,000,000	60,000,000	28,117,427	31,882,573	28,117,427	0
		846				Subsidio y Asistencia Social a Personas y Familias	150,000,000	0	150,000,000	47,960,900	102,039,100	47,960,900	0
		846	001	30	001	Subsidio y Asistencia Social a Personas y Familias del	150,000,000	0	150,000,000	47,960,900	102,039,100	47,960,900	0
		849				Otras Transferencias Corrientes	90,000,000	-80,000,000	10,000,000	0	10,000,000	0	0
		849	001	30	701	Otras Transferencias Corrientes	90,000,000	-80,000,000	10,000,000	0	10,000,000	0	0
900						OTROS GASTOS	888,000,000	1,030,000,000	1,918,000,000	693,398,788	1,224,601,212	693,398,788	0
	910					Pago de Impuestos, Tasas y Gastos Judiciales	145,000,000	0	145,000,000	98,788,222	46,211,778	98,788,222	0
		910		30	001	Pago de Impuestos, Tasas y Gastos Judiciales	145,000,000	-20,000,000	125,000,000	98,788,222	26,211,778	98,788,222	0
		910		30	302	Pago de Impuestos, Tasas y Gastos Judiciales	0	20,000,000	20,000,000	0	20,000,000	0	0
	920					Devolución de Impuestos y Otros Ingresos no	38,000,000	-20,000,000	18,000,000	0	18,000,000	0	0
		920		30	001	Devolución de Impuestos y Otros Ingresos no	38,000,000	-20,000,000	18,000,000	0	18,000,000	0	0
	960					Deudas Pendientes de Pagos de Ejercicios	705,000,000	1,050,000,000	1,755,000,000	594,610,566	1,160,389,434	594,610,566	0
		960		30	001	Deudas Pendientes de Pagos de Ejercicios Anteriores	705,000,000	1,050,000,000	1,755,000,000	594,610,566	1,160,389,434	594,610,566	0
						GASTOS DE CAPITAL	14,440,560,075	8,193,776,206	22,634,336,281	10,449,283,605	12,185,052,676	10,440,767,518	8,516,087
400						BIENES DE CAMBIO	2,078,031,753	2,593,177,368	4,671,209,121	188,156,000	4,483,053,121	188,156,000	0
	420					Otras Materias Primas y Productos	2,078,031,753	2,593,177,368	4,671,209,121	188,156,000	4,483,053,121	188,156,000	0




EJECUCION PRESUPUESTARIA DE GASTOS AL MES Setiembre del 2022

Consolidado

Presupuesto TIPO 1,2 y 3

Página: 7 De 8

Grup	Sub Grup	Codigo				Descripción	Presupuesto			Total Obligado	Saldo Presupuesto	Total Pagado	Obligaciones Pend. de Pago
		Orig	Det	FF	OF		Inicial	Modificación	Vigente				
500		420		30	001	Minerales	1,500,000,000	500,000,000	2,000,000,000	188,156,000	1,811,844,000	188,156,000	0
		420		30	011	Minerales	578,031,753	2,093,177,368	2,671,209,121	0	2,671,209,121	0	0
		520				INVERSIÓN FÍSICA	9,282,528,322	2,966,194,396	12,248,722,718	6,398,870,925	5,849,851,793	6,390,354,838	8,516,087
						Construcciones	5,464,028,322	1,565,914,396	7,029,942,718	3,089,589,493	3,940,353,225	3,081,073,406	8,516,087
		520		30	001	Construcciones	2,437,606,349	-290,000,000	2,147,606,349	808,521,421	1,339,084,928	800,005,334	8,516,087
		520		30	003	Construcciones	1,399,015,879	1,608,914,396	3,007,930,275	610,551,170	2,397,379,105	610,551,170	0
		520		30	011	Construcciones	1,627,406,094	247,000,000	1,874,406,094	1,670,516,902	203,889,192	1,670,516,902	0
		530				Adquisición de Maquinarias, Equipos y	2,783,893,651	1,070,940,000	3,854,833,651	3,064,507,432	790,326,219	3,064,507,432	0
		530		30	001	Adquisición de Maquinarias, Equipos y Herramientas	783,893,651	8,000,000	791,893,651	315,759,113	476,134,538	315,759,113	0
		530		30	011	Adquisición de Maquinarias, Equipos y Herramientas	2,000,000,000	773,000,000	2,773,000,000	2,748,748,319	24,251,681	2,748,748,319	0
		530		30	302	Adquisición de Maquinarias, Equipos y Herramientas	0	289,940,000	289,940,000	0	289,940,000	0	0
		540				Adquisición de Equipos de Oficina y Computación	804,606,349	310,340,000	1,114,946,349	215,974,000	898,972,349	215,974,000	0
		540		30	001	Adquisición de Equipos de Oficina y Computación	160,000,000	73,000,000	233,000,000	71,635,000	161,365,000	71,635,000	0
		540		30	003	Adquisición de Equipos de Oficina y Computación	559,606,349	0	559,606,349	0	559,606,349	0	0
		540		30	007	Adquisición de Equipos de Oficina y Computación	85,000,000	0	85,000,000	0	85,000,000	0	0
		540		30	011	Adquisición de Equipos de Oficina y Computación	0	100,000,000	100,000,000	100,000,000	0	100,000,000	0
		540		30	302	Adquisición de Equipos de Oficina y Computación	0	137,340,000	137,340,000	44,339,000	93,001,000	44,339,000	0
		570				Adquisición de Activos Intangibles	150,000,000	0	150,000,000	0	150,000,000	0	0
		570		30	001	Adquisición de Activos Intangibles	150,000,000	0	150,000,000	0	150,000,000	0	0
		580				Estudios de Proyectos de Inversión	80,000,000	19,000,000	99,000,000	28,800,000	70,200,000	28,800,000	0



EJECUCION PRESUPUESTARIA DE GASTOS AL MES Setiembre del 2022

Consolidado

Presupuesto TIPO 1,2 y 3

Página: 8 De 8

Grup	Sub Grup	Codigo				Descripción	Presupuesto			Total	Saldo	Total	Obligaciones
		Orig	Det	FF	OF		Inicial	Modificación	Vigente	Obligado	Presupuesto	Pagado	Pend. de Pago
700	730	580		30	001	Estudios de Proyectos de Inversión	80,000,000	-51,000,000	29,000,000	28,800,000	200,000	28,800,000	0
		580		30	302	Estudios de Proyectos de Inversión	0	70,000,000	70,000,000	0	70,000,000	0	0
						SEVICIO DE DEUDA PUBLICA	2,500,000,000	2,510,000,000	5,010,000,000	3,337,853,082	1,672,146,918	3,337,853,082	0
						AMORTIZACION DE LA DEUDA PUBLICA INTERNA	2,500,000,000	2,510,000,000	5,010,000,000	3,337,853,082	1,672,146,918	3,337,853,082	0
800		733	001	30	001	Banco prestamo externo	2,500,000,000	2,510,000,000	5,010,000,000	3,337,853,082	1,672,146,918	3,337,853,082	0
						TRANSFERENCIAS	580,000,000	-340,000,000	240,000,000	60,000,000	180,000,000	60,000,000	0
	870					Transferencias de Capital al Sector Privado	580,000,000	-340,000,000	240,000,000	60,000,000	180,000,000	60,000,000	0
					871	Transferencias de Capital al Sector Privado	580,000,000	-340,000,000	240,000,000	60,000,000	180,000,000	60,000,000	0
		871	001	30	007	Transferencias de Capital al Sector Privado	85,000,000	0	85,000,000	0	85,000,000	0	0
		871	001	30	011	Transferencias de Capital al Sector Privado	400,000,000	-340,000,000	60,000,000	60,000,000	0	60,000,000	0
		871	002	30	001	Transferencias de Capital al Sector Privado	95,000,000	0	95,000,000	0	95,000,000	0	0
900						OTROS GASTOS	0	464,404,442	464,404,442	464,403,598	844	464,403,598	0
	980					Deudas Pendientes de Pagos de Ejercicios	0	464,404,442	464,404,442	464,403,598	844	464,403,598	0
		980		30	003	Deudas Pendientes de Pagos de Ejercicios Anteriores	0	464,404,442	464,404,442	464,403,598	844	464,403,598	0