

EJECUCION PRESUPUESTARIA DE GASTOS AL MES Junio del 2022

Consolidado

Presupuesto TIPO 1,2 y 3

Página: 1 De 8

Grup	Sub Grup	Codigo				Descripción	Presupuesto			Total	Saldo	Total	Obligaciones
		Orig	Det	FF	OF		Inicial	Modificación	Vigente	Obligado	Presupuesto	Pagado	Pend. de Pago
						TOTAL DE GASTOS	50,986,376,103	9,774,272,827	60,760,648,930	18,130,665,933	42,629,982,997	18,008,300,396	122,365,537
						GASTOS CORRIENTES	36,545,816,028	3,630,496,621	40,176,312,649	12,832,274,676	27,344,037,973	12,709,909,139	122,365,537
						SERVICIOS PERSONALES	21,813,417,793	1,825,906,000	23,639,323,793	7,932,340,748	15,706,983,045	7,921,340,748	11,000,000
	110					Remuneraciones Básicas	10,642,717,552	0	10,642,717,552	3,731,823,128	6,910,894,424	3,731,823,128	0
		111		30	001	Sueldos	6,306,410,928	0	6,306,410,928	2,280,784,831	4,025,626,097	2,280,784,831	0
		112		30	001	Dietas	2,142,807,264	0	2,142,807,264	818,582,364	1,324,224,900	818,582,364	0
		113		30	001	Gastos de Representación	1,667,965,116	0	1,667,965,116	632,455,933	1,035,509,183	632,455,933	0
		114		30	001	Aguinaldo	525,534,244	0	525,534,244	0	525,534,244	0	0
	120					Remuneraciones Temporales	286,000,000	0	286,000,000	147,400,000	138,600,000	147,400,000	0
		123		30	001	Remuneración Extraordinaria	185,000,000	0	185,000,000	120,800,000	64,200,000	120,800,000	0
		125		30	001	Remuneración Adicional	101,000,000	0	101,000,000	26,600,000	74,400,000	26,600,000	0
	130					Asignaciones Complementarias	1,742,266,094	0	1,742,266,094	364,824,584	1,377,441,510	364,824,584	0
		133		30	001	Bonificaciones y Gratificaciones	760,000,000	0	760,000,000	247,000,000	513,000,000	247,000,000	0
		134		30	001	Aporte Jubilatorio del Empleador	882,266,094	0	882,266,094	117,824,584	764,441,510	117,824,584	0
		135		30	001	Bonificaciones por Ventas	100,000,000	0	100,000,000	0	100,000,000	0	0
	140					Personal Contratado	8,816,817,782	1,825,906,000	10,642,723,782	3,688,293,036	6,954,430,746	3,677,293,036	11,000,000
		141		30	001	Contratación Personal Técnico	5,437,091,288	0	5,437,091,288	2,703,052,065	2,734,039,223	2,703,052,065	0
		144		30	001	Jornales	1,075,126,494	0	1,075,126,494	92,188,500	982,937,994	92,188,500	0
		144		30	011	Jornales	600,000,000	0	600,000,000	0	600,000,000	0	0
		145		30	001	Honorarios Profesionales	1,654,600,000	0	1,654,600,000	753,155,908	901,444,092	742,155,908	11,000,000



EJECUCION PRESUPUESTARIA DE GASTOS AL MES Junio del 2022

Consolidado

Presupuesto TIPO 1,2 y 3

Página: 2 De 8

Grup	Sub Grup	Codigo				Descripción	Presupuesto			Total	Saldo	Total	Obligaciones	
		Orig	Det	FF	OF		Inicial	Modificación	Vigente	Obligado	Presupuesto	Pagado	Pend. de Pago	
200	190	145		30	011	Honorarios Profesionales	50,000,000	100,000,000	150,000,000	79,000,000	71,000,000	79,000,000	0	
		145		30	302	Honorarios Profesionales	0	1,725,906,000	1,725,906,000	60,896,563	1,665,009,437	60,896,563	0	
						Otros Gastos del Personal	325,616,365	0	325,616,365	0	325,616,365	0	0	
		199		30	001	Otros Gastos del Personal	325,616,365	0	325,616,365	0	325,616,365	0	0	
						SERVICIOS NO PERSONALES	4,647,100,000	1,113,394,000	5,760,494,000	1,821,186,464	3,939,307,536	1,821,186,464	0	
		210				Servicios Básicos	218,100,000	31,445,000	249,545,000	97,837,719	151,707,281	97,837,719	0	
			210		30	001	Servicios Básicos	218,100,000	20,000,000	238,100,000	97,837,719	140,262,281	97,837,719	0
			210		30	302	Servicios Básicos	0	11,445,000	11,445,000	0	11,445,000	0	0
						Transporte y Almacenaje	116,000,000	66,000,000	182,000,000	77,633,636	104,366,364	77,633,636	0	
			220		30	001	Transporte y Almacenaje	116,000,000	-20,000,000	96,000,000	75,633,636	20,366,364	75,633,636	0
			220		30	302	Transporte y Almacenaje	0	86,000,000	86,000,000	2,000,000	84,000,000	2,000,000	0
						Pasajes y Viáticos	72,900,000	137,779,000	210,679,000	57,987,044	152,691,956	57,987,044	0	
			230		30	001	Pasajes y Viáticos	72,900,000	-40,000,000	32,900,000	20,000	32,880,000	20,000	0
			230		30	302	Pasajes y Viáticos	0	177,779,000	177,779,000	57,967,044	119,811,956	57,967,044	0
						Gastos por Servicios de Aseo, Mantenimiento y	2,695,000,000	813,670,000	3,508,670,000	1,108,252,249	2,400,417,751	1,108,252,249	0	
			240		30	001	Gastos por Servicios de Aseo, Mantenimiento y	2,195,000,000	495,000,000	2,690,000,000	711,433,849	1,978,566,151	711,433,849	0
			240		30	007	Gastos por Servicios de Aseo, Mantenimiento y	100,000,000	0	100,000,000	96,818,400	3,181,600	96,818,400	0
			240		30	011	Gastos por Servicios de Aseo, Mantenimiento y	400,000,000	250,000,000	650,000,000	300,000,000	350,000,000	300,000,000	0
			240		30	302	Gastos por Servicios de Aseo, Mantenimiento y	0	68,670,000	68,670,000	0	68,670,000	0	0
						Alquileres y Derechos	370,000,000	-123,700,000	246,300,000	66,730,417	179,569,583	66,730,417	0	




EJECUCION PRESUPUESTARIA DE GASTOS AL MES Junio del 2022

Consolidado

Presupuesto TIPO 1,2 y 3

Página: 3 De 8

Grup	Sub Grup	Codigo				Descripción	Presupuesto			Total	Saldo	Total	Obligaciones
		Orig	Det	FF	OF		Inicial	Modificación	Vigente	Obligado	Presupuesto	Pagado	Pend. de Pago
300	250	250		30	001	Alquileres y Derechos	370,000,000	-200,000,000	170,000,000	46,241,187	123,758,813	46,241,187	0
		250		30	302	Alquileres y Derechos	0	76,300,000	76,300,000	20,489,230	55,810,770	20,489,230	0
	260				Servicios Técnicos y Profesionales	470,600,000	156,200,000	626,800,000	263,070,782	363,729,218	263,070,782	0	
	260		30	001	Servicios Técnicos y Profesionales	470,600,000	0	470,600,000	249,299,666	221,300,334	249,299,666	0	
	260		30	302	Servicios Técnicos y Profesionales	0	156,200,000	156,200,000	13,771,116	142,428,884	13,771,116	0	
	270				Servicio Social	500,000,000	-68,000,000	432,000,000	101,476,651	330,523,349	101,476,651	0	
	270		30	001	Servicio Social	500,000,000	-68,000,000	432,000,000	101,476,651	330,523,349	101,476,651	0	
	280				Otros Servicios en General	119,000,000	140,000,000	259,000,000	47,247,966	211,752,034	47,247,966	0	
	280		30	001	Otros Servicios en General	119,000,000	50,000,000	169,000,000	20,517,966	148,482,034	20,517,966	0	
	280		30	302	Otros Servicios en General	0	90,000,000	90,000,000	26,730,000	63,270,000	26,730,000	0	
	290				Servicios de Capacitación y Adiestramiento	85,500,000	-40,000,000	45,500,000	950,000	44,550,000	950,000	0	
	290		30	001	Servicios de Capacitación y Adiestramiento	85,500,000	-40,000,000	45,500,000	950,000	44,550,000	950,000	0	
					BIENES DE CONSUMO E INSUMO	2,944,038,235	736,794,342	3,680,832,577	987,811,564	2,693,021,013	876,446,027	111,365,537	
	310				Productos Alimenticios	405,500,000	-245,000,000	160,500,000	43,345,523	117,154,477	43,345,523	0	
	310		30	001	Productos Alimenticios	405,500,000	-260,000,000	145,500,000	43,095,523	102,404,477	43,095,523	0	
	310		30	302	Productos Alimenticios	0	15,000,000	15,000,000	250,000	14,750,000	250,000	0	
	320				Textiles y Vestuarios	150,750,000	-33,000,000	117,750,000	3,520,000	114,230,000	3,520,000	0	
	320		30	001	Textiles y Vestuarios	150,750,000	-75,000,000	75,750,000	3,520,000	72,230,000	3,520,000	0	
	320		30	302	Textiles y Vestuarios	0	42,000,000	42,000,000	0	42,000,000	0	0	
	330				Productos de Papel, Cartón e Impresos	169,400,000	100,000,000	269,400,000	76,006,050	193,393,950	60,536,050	15,470,000	




EJECUCION PRESUPUESTARIA DE GASTOS AL MES Junio del 2022

Consolidado

Presupuesto TIPO 1,2 y 3

Página: 4 De 8

Grup	Sub Grup	Codigo				Descripción	Presupuesto			Total	Saldo	Total	Obligaciones
		Orig	Det	FF	OF		Inicial	Modificación	Vigente	Obligado	Presupuesto	Pagado	Pend. de Pago
		330		30	001	Productos de Papel, Cartón e Impresos	169,400,000	0	169,400,000	76,006,050	93,393,950	60,536,050	15,470,000
		330		30	302	Productos de Papel, Cartón e Impresos	0	100,000,000	100,000,000	0	100,000,000	0	0
	340					Bienes de Consumo de Oficina e Insumos	234,388,235	306,300,000	540,688,235	385,162,766	155,525,469	385,162,766	0
		340		30	001	Bienes de Consumo de Oficina e Insumos	234,388,235	230,000,000	464,388,235	384,227,766	80,160,469	384,227,766	0
		340		30	302	Bienes de Consumo de Oficina e Insumos	0	76,300,000	76,300,000	935,000	75,365,000	935,000	0
	350					Productos e Instrumentales Químicos y	105,000,000	-40,000,000	65,000,000	5,128,819	59,871,181	5,128,819	0
		350		30	001	Productos e Instrumentales Químicos y Medicinales	105,000,000	-40,000,000	65,000,000	5,128,819	59,871,181	5,128,819	0
	360					Combustibles y Lubricantes	1,554,000,000	468,494,342	2,022,494,342	377,446,520	1,645,047,822	281,550,983	95,895,537
		360		30	001	Combustibles y Lubricantes	1,434,000,000	0	1,434,000,000	342,446,520	1,091,553,480	246,550,983	95,895,537
		360		30	011	Combustibles y Lubricantes	120,000,000	268,294,342	388,294,342	0	388,294,342	0	0
		360		30	302	Combustibles y Lubricantes	0	200,200,000	200,200,000	35,000,000	165,200,000	35,000,000	0
	390					Otros Bienes de Consumo	325,000,000	180,000,000	505,000,000	97,201,886	407,798,114	97,201,886	0
		390		30	001	Otros Bienes de Consumo	325,000,000	80,000,000	405,000,000	97,201,886	307,798,114	97,201,886	0
		390		30	011	Otros Bienes de Consumo	0	100,000,000	100,000,000	0	100,000,000	0	0
700						SERVICIO DE LA DEUDA PUBLICA	250,000,000	200,000,000	450,000,000	300,586,347	149,413,653	300,586,347	0
	710					INTERESES DE LA DEUDA PUBLICA INTERNA	250,000,000	200,000,000	450,000,000	300,586,347	149,413,653	300,586,347	0
		713	001	30	001	Banco Privados	250,000,000	200,000,000	450,000,000	300,586,347	149,413,653	300,586,347	0
800						TRANSFERENCIAS	6,003,260,000	-265,597,721	5,737,662,279	1,270,929,487	4,466,732,792	1,270,929,487	0
	830					Otras Transferencias Corrientes al Sector Publico	2,603,850,475	-20,000,000	2,583,850,475	961,240,414	1,622,610,061	961,240,414	0
		831				Otras Transferencias a Entidades con Fines	188,760,000	-20,000,000	168,760,000	0	168,760,000	0	0




EJECUCION PRESUPUESTARIA DE GASTOS AL MES Junio del 2022

Consolidado

Presupuesto TIPO 1,2 y 3

Página: 5 De 8

Grup	Sub Grup	Codigo				Descripción	Presupuesto			Total Obligado	Saldo Presupuesto	Total Pagado	Obligaciones Pend. de Pago
		Orig	Det	FF	OF		Inicial	Modificación	Vigente				
		831	001	30	001	Otras Transferencias a Entidades con Fines Sociales	188,760,000	-20,000,000	168,760,000	0	168,760,000	0	0
		833				Transferencias a Municipalidades	1,075,000,000	0	1,075,000,000	461,329,844	613,670,156	461,329,844	0
		833	001	30	001	Municipios de Menores Recursos (15% sobre	1,075,000,000	0	1,075,000,000	461,329,844	613,670,156	461,329,844	0
		834				Otras Transferencias al Sector Publico	1,075,000,000	0	1,075,000,000	461,329,844	613,670,156	461,329,844	0
		834	001	30	001	Gobierno Departamental (15% sobre Impuesto	1,075,000,000	0	1,075,000,000	461,329,844	613,670,156	461,329,844	0
		839				Transferencias a Servicio Nacional de Catastro	265,090,475	0	265,090,475	38,580,726	226,509,749	38,580,726	0
		839	001	30	001	Transferencias a Servicio Nacional de Catastro	68,500,000	0	68,500,000	21,528,726	46,971,274	21,528,726	0
		839	002	30	001	Otras Transferencias Ctes al Sector Publico o privado	196,590,475	0	196,590,475	17,052,000	179,538,475	17,052,000	0
	840					Transferencias Corrientes al Sector Privado, Varias	3,399,409,525	-245,597,721	3,153,811,804	309,689,073	2,844,122,731	309,689,073	0
		848		30	003	Transfere. para Complemento Nutricional en las	839,409,525	61,393,409	900,802,934	0	900,802,934	0	0
		841				Becas	600,000,000	-332,000,000	268,000,000	1,399,000	266,601,000	1,399,000	0
		841	001	30	001	Becas	600,000,000	-332,000,000	268,000,000	1,399,000	266,601,000	1,399,000	0
		842				Aporte a Entidades Educativas e Instituciones sin	1,620,000,000	105,008,870	1,725,008,870	233,651,996	1,491,356,874	233,651,996	0
		842	001	30	001	Aporte a Entidades Educativas e Instituciones sin	100,000,000	0	100,000,000	91,634,900	8,365,100	91,634,900	0
		842	002	30	001	Aporte a Entidades Educativas e Instituciones sin	10,000,000	0	10,000,000	0	10,000,000	0	0
		842	003	30	001	OPACI	100,000,000	50,000,000	150,000,000	114,268,818	35,731,182	114,268,818	0
		842	004	30	001	Bomberos Voluntarios	30,000,000	0	30,000,000	27,748,278	2,251,722	27,748,278	0
		842	005	30	001	AJUMPA	5,000,000	0	5,000,000	0	5,000,000	0	0
		842	006	30	001	Juntas Comunales y/o Comisiones Vecinales	45,000,000	0	45,000,000	0	45,000,000	0	0
		842	007	30	001	Comisión de Festejo de Efemerides Locales y	150,000,000	0	150,000,000	0	150,000,000	0	0




EJECUCION PRESUPUESTARIA DE GASTOS AL MES Junio del 2022

Consolidado

Presupuesto TIPO 1,2 y 3

Página: 6 De 8

Grup	Sub Grup	Codigo				Descripción	Presupuesto			Total Obligado	Saldo Presupuesto	Total Pagado	Obligaciones Pend. de Pago
		Orig	Det	FF	OF		Inicial	Modificación	Vigente				
		842	008	30	001	Comisión de Festejo de Efemerides Locales y	450,000,000	-350,000,000	100,000,000	0	100,000,000	0	0
		842	009	30	001	Otras Entidades sin Fines de Lucro	730,000,000	-300,000,000	430,000,000	0	430,000,000	0	0
		842	010	30	302	Otras Entidades sin Fines de Lucro	0	705,008,870	705,008,870	0	705,008,870	0	0
		845				Indemnizaciones	100,000,000	0	100,000,000	27,077,177	72,922,823	27,077,177	0
		845	001	30	001	Indemnizaciones	100,000,000	0	100,000,000	27,077,177	72,922,823	27,077,177	0
		846				Subsidio y Asistencia Social a Personas y Familias	150,000,000	0	150,000,000	47,560,900	102,439,100	47,560,900	0
		846	001	30	001	Subsidio y Asistencia Social a Personas y Familias del	150,000,000	0	150,000,000	47,560,900	102,439,100	47,560,900	0
		849				Otras Transferencias Corrientes	90,000,000	-80,000,000	10,000,000	0	10,000,000	0	0
		849	001	30	701	Otras Transferencias Corrientes	90,000,000	-80,000,000	10,000,000	0	10,000,000	0	0
900						OTROS GASTOS	888,000,000	20,000,000	908,000,000	519,420,066	388,579,934	519,420,066	0
	910					Pago de Impuestos, Tasas y Gastos Judiciales	145,000,000	20,000,000	165,000,000	60,709,910	104,290,090	60,709,910	0
		910		30	001	Pago de Impuestos, Tasas y Gastos Judiciales	145,000,000	0	145,000,000	60,709,910	84,290,090	60,709,910	0
		910		30	302	Pago de Impuestos, Tasas y Gastos Judiciales	0	20,000,000	20,000,000	0	20,000,000	0	0
	920					Devolución de Impuestos y Otros Ingresos no	38,000,000	0	38,000,000	0	38,000,000	0	0
		920		30	001	Devolución de Impuestos y Otros Ingresos no	38,000,000	0	38,000,000	0	38,000,000	0	0
	960					Deudas Pendientes de Pagos de Ejercicios	705,000,000	0	705,000,000	458,710,156	246,289,844	458,710,156	0
		960		30	001	Deudas Pendientes de Pagos de Ejercicios Anteriores	705,000,000	0	705,000,000	458,710,156	246,289,844	458,710,156	0
						GASTOS DE CAPITAL	14,440,560,075	6,143,776,206	20,584,336,281	5,298,391,257	15,285,945,024	5,298,391,257	0
400						BIENES DE CAMBIO	2,078,031,753	2,573,177,368	4,651,209,121	165,861,000	4,485,348,121	165,861,000	0
	420					Otras Materias Primas y Productos	2,078,031,753	2,573,177,368	4,651,209,121	165,861,000	4,485,348,121	165,861,000	0




EJECUCION PRESUPUESTARIA DE GASTOS AL MES Junio del 2022

Consolidado

Presupuesto TIPO 1,2 y 3

Página: 7 De 8

Grup	Sub Grup	Codigo				Descripción	Presupuesto			Total	Saldo	Total	Obligaciones	
		Orig	Det	FF	OF		Inicial	Modificación	Vigente	Obligado	Presupuesto	Pagado	Pend. de Pago	
500		420		30	001	Minerales	1,500,000,000	500,000,000	2,000,000,000	165,861,000	1,834,139,000	165,861,000	0	
		420		30	011	Minerales	578,031,753	2,073,177,368	2,651,209,121	0	2,651,209,121	0	0	
						INVERSIÓN FÍSICA	9,282,528,322	2,747,984,396	12,030,512,718	2,375,256,710	9,655,256,008	2,375,256,710	0	
		520				Construcciones	5,464,028,322	1,187,704,396	6,651,732,718	1,570,706,788	5,081,025,930	1,570,706,788	0	
			520		30	001	Construcciones	2,437,606,349	-670,000,000	1,767,606,349	319,611,427	1,447,994,922	319,611,427	0
			520		30	003	Construcciones	1,399,015,879	1,610,704,396	3,009,720,275	222,874,925	2,786,845,350	222,874,925	0
			520		30	011	Construcciones	1,627,406,094	247,000,000	1,874,406,094	1,028,220,436	846,185,658	1,028,220,436	0
		530				Adquisición de Maquinarias, Equipos y	2,783,893,651	1,170,940,000	3,954,833,651	711,990,922	3,242,842,729	711,990,922	0	
			530		30	001	Adquisición de Maquinarias, Equipos y Herramientas	783,893,651	88,000,000	871,893,651	3,375,000	868,518,651	3,375,000	0
			530		30	011	Adquisición de Maquinarias, Equipos y Herramientas	2,000,000,000	793,000,000	2,793,000,000	708,615,922	2,084,384,078	708,615,922	0
			530		30	302	Adquisición de Maquinarias, Equipos y Herramientas	0	289,940,000	289,940,000	0	289,940,000	0	0
		540				Adquisición de Equipos de Oficina y Computación	804,606,349	319,340,000	1,123,946,349	92,559,000	1,031,387,349	92,559,000	0	
			540		30	001	Adquisición de Equipos de Oficina y Computación	160,000,000	82,000,000	242,000,000	65,635,000	176,365,000	65,635,000	0
			540		30	003	Adquisición de Equipos de Oficina y Computación	559,606,349	0	559,606,349	0	559,606,349	0	0
			540		30	007	Adquisición de Equipos de Oficina y Computación	85,000,000	0	85,000,000	0	85,000,000	0	0
			540		30	011	Adquisición de Equipos de Oficina y Computación	0	100,000,000	100,000,000	7,000,000	93,000,000	7,000,000	0
			540		30	302	Adquisición de Equipos de Oficina y Computación	0	137,340,000	137,340,000	19,924,000	117,416,000	19,924,000	0
		570				Adquisición de Activos Intangibles	150,000,000	0	150,000,000	0	150,000,000	0	0	
			570		30	001	Adquisición de Activos Intangibles	150,000,000	0	150,000,000	0	150,000,000	0	0
	580				Estudios de Proyectos de Inversión	80,000,000	70,000,000	150,000,000	0	150,000,000	0	0		



EJECUCION PRESUPUESTARIA DE GASTOS AL MES Junio del 2022

Consolidado

Presupuesto TIPO 1,2 y 3

Página: 8 De 8

Grup	Sub Grup	Codigo				Descripción	Presupuesto			Total	Saldo	Total	Obligaciones
		Orig	Det	FF	OF		Inicial	Modificación	Vigente	Obligado	Presupuesto	Pagado	Pend. de Pago
700	730	580		30	001	Estudios de Proyectos de Inversión	80,000,000	0	80,000,000	0	80,000,000	0	0
		580		30	302	Estudios de Proyectos de Inversión	0	70,000,000	70,000,000	0	70,000,000	0	0
						SEVICIO DE DEUDA PUBLICA	2,500,000,000	700,000,000	3,200,000,000	2,244,544,475	955,455,525	2,244,544,475	0
						AMORTIZACION DE LA DEUDA PUBLICA INTERNA	2,500,000,000	700,000,000	3,200,000,000	2,244,544,475	955,455,525	2,244,544,475	0
800		733	001	30	001	Banco prestamo externo	2,500,000,000	700,000,000	3,200,000,000	2,244,544,475	955,455,525	2,244,544,475	0
						TRANSFERENCIAS	580,000,000	-340,000,000	240,000,000	60,000,000	180,000,000	60,000,000	0
	870					Transferencias de Capital al Sector Privado	580,000,000	-340,000,000	240,000,000	60,000,000	180,000,000	60,000,000	0
		871				Transferencias de Capital al Sector Privado	580,000,000	-340,000,000	240,000,000	60,000,000	180,000,000	60,000,000	0
		871	001	30	007	Transferencias de Capital al Sector Privado	85,000,000	0	85,000,000	0	85,000,000	0	0
		871	001	30	011	Transferencias de Capital al Sector Privado	400,000,000	-340,000,000	60,000,000	60,000,000	0	60,000,000	0
		871	002	30	001	Transferencias de Capital al Sector Privado	95,000,000	0	95,000,000	0	95,000,000	0	0
900						OTROS GASTOS	0	462,614,442	462,614,442	452,729,072	9,885,370	452,729,072	0
	980					Deudas Pendientes de Pagos de Ejercicios	0	462,614,442	462,614,442	452,729,072	9,885,370	452,729,072	0
		980		30	003	Deudas Pendientes de Pagos de Ejercicios Anteriores	0	462,614,442	462,614,442	452,729,072	9,885,370	452,729,072	0