


EJECUCION PRESUPUESTARIA DE INGRESOS AL MES DE Mayo/2022

Página: 1 De 5


Codigo						Descripción	Presupuesto			Total	Total	% de	
Grup	Sub	Orig	Det	FF	OF		Inicial	Modificación	Vigente	Devengado	Recaudado	Ejecuci	
100	110					TOTAL DE INGRESOS	50,986,376,103	9,774,272,827	60,760,648,930	27,332,348,570	27,332,348,570	45	
						INGRESOS CORRIENTES	44,931,009,948	0	44,931,009,948	18,658,077,291	18,658,077,291	42	
						INGRESOS TRIBUTARIOS	32,760,616,742	0	32,760,616,742	14,587,355,271	14,587,355,271	45	
			112				Impuesto sobre la Propiedad	21,226,000,648	0	21,226,000,648	8,866,487,777	8,866,487,777	42
			112	001	30	001	Impuesto Inmobiliario	11,680,150,457	0	11,680,150,457	6,400,420,675	6,400,420,675	55
			112	003	30	001	Impuesto Adicional a los Baldíos	1,388,883,156	0	1,388,883,156	870,701,592	870,701,592	63
			112	004	30	001	Impuesto de Patente a los Rodados	5,132,236,196	0	5,132,236,196	961,611,467	961,611,467	19
			112	005	30	001	Impuesto a la Construcción	2,394,651,773	0	2,394,651,773	295,454,873	295,454,873	12
			112	006	30	001	Impuesto al Fraccionamiento de Tierra	126,711,375	0	126,711,375	83,052,968	83,052,968	66
			112	007	30	001	Impuesto a la Transferencia de Bienes Raíc	453,367,691	0	453,367,691	255,246,202	255,246,202	56
			112	099	30	001	Otros. Adicional s/rodados. Fondo especial	50,000,000	0	50,000,000	0	0	0
			113				Impuestos Internos sobre Bienes y Servicio	8,408,289,007	0	8,408,289,007	4,791,491,704	4,791,491,704	57
			113	006	30	001	Impuesto a los Espectáculos Públicos	626,000,000	0	626,000,000	70,160,000	70,160,000	11
			113	012	30	001	Impuesto de Patente a la Profesión, Comerc	7,089,817,954	0	7,089,817,954	4,621,153,101	4,621,153,101	65
			113	013	30	001	Impuesto a la Publicidad o Propaganda	145,500,000	0	145,500,000	34,555,932	34,555,932	24
			113	014	30	001	Impuesto a las Operaciones de Créditos	40,500,000	0	40,500,000	23,946,971	23,946,971	59
			113	015	30	001	Impuesto a las Rifas, Ventas por Sorteos y	16,800,000	0	16,800,000	0	0	0
	113	016	30	001	Impuesto al Transporte Colectivo de Pasaje	17,500,000	0	17,500,000	0	0	0		



EJECUCION PRESUPUESTARIA DE INGRESOS AL MES DE Mayo/2022

Página: 2 De 5


Codigo						Descripción	Presupuesto			Total	Total	% de
Grup	Sub	Orig	Det	FF	OF		Inicial	Modificación	Vigente	Devengado	Recaudado	Ejecuci
		113	017	30	001	Impuesto al Registro de Marcas y Señales d	75,900,000	0	75,900,000	617,600	617,600	1
		113	018	30	001	Impuesto en Papel Sellado y Estampillas Mu	11,500,000	0	11,500,000	38,488,000	38,488,000	335
		113	019	30	001	Impuesto de Cementerios	14,771,053	0	14,771,053	287,000	287,000	2
		113	027	30	001	Impuesto al Faenamieto	370,000,000	0	370,000,000	2,283,100	2,283,100	1
		119				Otros Ingresos Tributarios	3,126,327,087	0	3,126,327,087	929,375,790	929,375,790	30
		119	003	30	001	Multas	519,885,202	0	519,885,202	71,593,536	71,593,536	14
		119	004	30	001	Recargos	545,000,000	0	545,000,000	59,434,923	59,434,923	11
		119	005	30	001	Contribuciones para Conservación de Pavime	315,500,000	0	315,500,000	73,885,897	73,885,897	23
		119	006	30	001	Contribución especial por obras que produc	113,500,000	0	113,500,000	0	0	0
		119	007	30	001	Contribución especial adicional al impuest	1,092,441,885	0	1,092,441,885	631,518,342	631,518,342	58
		119	008	30	001	Contribución especial adicional al Patente	535,000,000	0	535,000,000	92,943,092	92,943,092	17
		119	099	30	001	Otros Ingresos Tributarios	5,000,000	0	5,000,000	0	0	0
	130					INGRESOS NO TRIBUTARIOS	3,263,500,000	0	3,263,500,000	939,446,002	939,446,002	29
		132	010	30	001	Tasa por Tercerización de Servicios	170,000,000	0	170,000,000	0	0	0
		132	022	30	001	Tasa por Servicios de Salubridad	660,000,000	0	660,000,000	54,964,408	54,964,408	8
		132	022	30	001	Tasa por Contrastación e Inspección de Pes	57,500,000	0	57,500,000	31,408,200	31,408,200	55
		132	023	30	001	Tasa por Inspección de Instalaciones	225,000,000	0	225,000,000	115,488,847	115,488,847	51
		132	024	30	001	Tasa por Servicios de Desinfeccion	152,000,000	0	152,000,000	32,289,875	32,289,875	21



EJECUCION PRESUPUESTARIA DE INGRESOS AL MES DE Mayo/2022

Página: 3 De 5


Codigo						Descripción	Presupuesto			Total	Total	% de
Grup	Sub	Orig	Det	FF	OF		Inicial	Modificación	Vigente	Devengado	Recaudado	Ejecuci
		132	025	30	001	Tasa por Recolección de Basuras, Limpieza	115,000,000	0	115,000,000	31,740,355	31,740,355	28
		132	026	30	001	Tasa por Tablada	30,000,000	0	30,000,000	263,700	263,700	1
		132	027	30	001	Tasas por Servicios de Prevención y Protec	88,000,000	0	88,000,000	0	0	0
		132	030	30	001	Tasa por Conservación de Parques, Jardines	1,220,000,000	0	1,220,000,000	628,010,350	628,010,350	51
		132	032	30	001	Derecho de Explotación de Línea de Transpo	50,000,000	0	50,000,000	0	0	0
		132	033	30	001	Tasa por Servicios de Inspección de Autove	400,000,000	0	400,000,000	36,860,000	36,860,000	9
		133				Multas y Otros Derechos no Tributarios	96,000,000	0	96,000,000	8,420,267	8,420,267	9
		133	001	30	001	Multas	67,500,000	0	67,500,000	8,420,267	8,420,267	12
		133	099	30	001	Otros Derechos no Tributarios	28,500,000	0	28,500,000	0	0	0
	140					VENTA DE BIENES Y SERVICIOS DE LAS	5,468,500,000	0	5,468,500,000	2,040,313,718	2,040,313,718	37
		141				Venta de Bienes de la Administración Publi	1,484,500,000	0	1,484,500,000	368,730,200	368,730,200	25
		141	001	30	001	Venta de Libros, Formularios y Documentos	48,000,000	0	48,000,000	0	0	0
		141	009	30	001	Provisión de Copias de Planos, Informes Té	3,000,000	0	3,000,000	1,300,000	1,300,000	43
		141	010	30	001	Provisión de Distintivos para Vehículos	1,030,000,000	0	1,030,000,000	182,965,000	182,965,000	18
		141	011	30	001	Registro de Conducir y Guarda	304,500,000	0	304,500,000	184,465,200	184,465,200	61
		141	099	30	001	Otros. Adicional s/registros. Fondo especi	99,000,000	0	99,000,000	0	0	0
		142				Venta de Servicios de la Administración Pu	3,984,000,000	0	3,984,000,000	1,671,583,518	1,671,583,518	42
		142	007	30	001	Aranceles Educativos	109,500,000	0	109,500,000	5,000,000	5,000,000	5



EJECUCION PRESUPUESTARIA DE INGRESOS AL MES DE Mayo/2022

Página: 4 De 5

Codigo						Descripción	Presupuesto			Total	Total	% de
Grup	Sub	Orig	Det	FF	OF		Inicial	Modificación	Vigente	Devengado	Recaudado	Ejecuci
		142	010	30	001	Servicios Médicos y Hospitalarios	2,500,000	0	2,500,000	0	0	0
		142	012	30	001	Servicios Varios	61,000,000	0	61,000,000	411,036,999	411,036,999	674
		142	013	30	001	Servicios Varios - Plastico de Habilitació	396,000,000	0	396,000,000	0	0	0
		142	018	30	001	Servicios Técnicos y Administrativos en Ge	3,415,000,000	0	3,415,000,000	1,255,546,519	1,255,546,519	37
	150					TRANSFERENCIAS CORRIENTES	2,979,103,446	0	2,979,103,446	953,959,774	953,959,774	32
	153					Transferencias Consolidables de Entidades	2,979,103,446	0	2,979,103,446	953,959,774	953,959,774	32
		153	050	30	003	Aportes del Gobierno Central con FONACIDE	1,399,015,877	0	1,399,015,877	222,578,578	222,578,578	16
		153	070	30	011	Aportes del Gobierno Central con Royalties	1,155,087,569	0	1,155,087,569	602,373,675	602,373,675	52
		153	080	30	007	Aportes del Gobierno Central con Canon Fis	425,000,000	0	425,000,000	129,007,521	129,007,521	30
	160					RENTAS DE LA PROPIEDAD	200,489,760	0	200,489,760	39,052,526	39,052,526	19
		161	002	30	001	Intereses por Depósitos	5,000,000	0	5,000,000	0	0	0
	163					Arrendamiento de Inmuebles, Tierras, Terre	195,489,760	0	195,489,760	39,052,526	39,052,526	20
		163	010	30	001	Usufructo de Tierra en Cementerio	62,000,000	0	62,000,000	15,230,990	15,230,990	25
		163	011	30	001	Ocupación del Mercado Municipal	30,000,000	0	30,000,000	10,262,500	10,262,500	34
		163	014	30	001	Arrendamiento de Terrenos y Predios Municipi	50,000,000	0	50,000,000	10,839,036	10,839,036	22
		163	015	30	001	Ocupación de Casillas, Mesas, Puestos de V	3,000,000	0	3,000,000	0	0	0
		163	021	30	001	Canon de Estacionamiento en la Vía Pública	48,589,760	0	48,589,760	2,720,000	2,720,000	6
		163	099	30	001	Alquileres Varios	1,900,000	0	1,900,000	0	0	0



EJECUCION PRESUPUESTARIA DE INGRESOS AL MES DE Mayo/2022

Página: 5 De 5

Codigo						Descripción	Presupuesto			Total	Total	% de
Grup	Sub	Orig	Det	FF	OF		Inicial	Modificación	Vigente	Devengado	Recaudado	Ejecuci
200	190					OTROS RECURSOS CORRIENTES	258,800,000	0	258,800,000	97,950,000	97,950,000	38
		191				Otros Recursos	258,800,000	0	258,800,000	97,950,000	97,950,000	38
		191	008	30	701	OPACI	175,000,000	0	175,000,000	97,950,000	97,950,000	56
		191	009	30	001	Prestamos del Sector Privado	83,800,000	0	83,800,000	0	0	0
						INGRESOS DE CAPITAL	6,055,366,155	4,048,088,870	10,103,455,025	2,948,087,322	2,948,087,322	29
		210				VENTA DE ACTIVOS	36,000,000	0	36,000,000	19,242,606	19,242,606	53
		211	010	30	001	Venta de Activos de Capital	36,000,000	0	36,000,000	19,242,606	19,242,606	53
		220				TRANSFERENCIAS DE CAPITAL	6,019,366,155	4,048,088,870	10,067,455,025	2,928,844,716	2,928,844,716	29
		223				Transferencias Consolidables de Entidades	6,019,366,155	0	6,019,366,155	2,928,844,716	2,928,844,716	49
		223	050	30	003	Aportes del Gobierno Central con FONACIDE	1,399,015,877	0	1,399,015,877	519,350,014	519,350,014	37
	223	070	30	011	Aportes del Gobierno Central con Royalties	4,620,350,278	0	4,620,350,278	2,409,494,702	2,409,494,702	52	
	225				OTRAS TRANSFERENCIAS	0	4,048,088,870	4,048,088,870	0	0	0	
	225		30	302	Otros Aportes	0	4,048,088,870	4,048,088,870	0	0	0	
300						RECURSOS DE FINANCIAMIENTO	0	5,726,183,957	5,726,183,957	5,726,183,957	5,726,183,957	100
		340				SALDO INICIAL DE CAJA	0	5,726,183,957	5,726,183,957	5,726,183,957	5,726,183,957	100
		343				Saldo Inicial de Recursos Institucionales	0	5,726,183,957	5,726,183,957	5,726,183,957	5,726,183,957	100
		343	022	30	011	Recurso con Afectación específica ROYALTIES	0	3,591,471,710	3,591,471,710	3,591,471,710	3,591,471,710	100
		343	023	30	003	Recurso con Afectación específica FONACIDE	0	2,134,712,247	2,134,712,247	2,134,712,247	2,134,712,247	100