


EJECUCION PRESUPUESTARIA DE INGRESOS AL MES DE Abril/2022

Página: 1 De 5


Codigo						Descripción	Presupuesto			Total	Total	% de	
Grup	Sub	Orig	Det	FF	OF		Inicial	Modificación	Vigente	Devengado	Recaudado	Ejecuci	
100	110					TOTAL DE INGRESOS	50,986,376,103	9,774,272,827	60,760,648,930	25,063,460,512	25,063,460,512	41	
						INGRESOS CORRIENTES	44,931,009,948	0	44,931,009,948	16,855,284,860	16,855,284,860	38	
						INGRESOS TRIBUTARIOS	32,760,616,742	0	32,760,616,742	13,336,450,840	13,336,450,840	41	
			112				Impuesto sobre la Propiedad	21,226,000,648	0	21,226,000,648	7,975,633,002	7,975,633,002	38
			112	001	30	001	Impuesto Inmobiliario	11,680,150,457	0	11,680,150,457	5,950,407,042	5,950,407,042	51
			112	003	30	001	Impuesto Adicional a los Baldíos	1,388,883,156	0	1,388,883,156	810,175,469	810,175,469	58
			112	004	30	001	Impuesto de Patente a los Rodados	5,132,236,196	0	5,132,236,196	809,411,136	809,411,136	16
			112	005	30	001	Impuesto a la Construcción	2,394,651,773	0	2,394,651,773	241,199,277	241,199,277	10
			112	006	30	001	Impuesto al Fraccionamiento de Tierra	126,711,375	0	126,711,375	50,597,604	50,597,604	40
			112	007	30	001	Impuesto a la Transferencia de Bienes Raíc	453,367,691	0	453,367,691	113,842,474	113,842,474	25
			112	099	30	001	Otros. Adicional s/rodados. Fondo especial	50,000,000	0	50,000,000	0	0	0
			113				Impuestos Internos sobre Bienes y Servicio	8,408,289,007	0	8,408,289,007	4,503,923,506	4,503,923,506	54
			113	006	30	001	Impuesto a los Espectáculos Públicos	626,000,000	0	626,000,000	55,400,000	55,400,000	9
			113	012	30	001	Impuesto de Patente a la Profesión, Comerc	7,089,817,954	0	7,089,817,954	4,368,832,626	4,368,832,626	62
			113	013	30	001	Impuesto a la Publicidad o Propaganda	145,500,000	0	145,500,000	32,771,562	32,771,562	23
			113	014	30	001	Impuesto a las Operaciones de Créditos	40,500,000	0	40,500,000	12,019,318	12,019,318	30
			113	015	30	001	Impuesto a las Rifas, Ventas por Sorteos y	16,800,000	0	16,800,000	0	0	0
	113	016	30	001	Impuesto al Transporte Colectivo de Pasaje	17,500,000	0	17,500,000	0	0	0		



EJECUCION PRESUPUESTARIA DE INGRESOS AL MES DE Abril/2022

Página: 2 De 5


Codigo						Descripción	Presupuesto			Total	Total	% de
Grup	Sub	Orig	Det	FF	OF		Inicial	Modificación	Vigente	Devengado	Recaudado	Ejecuci
		113	017	30	001	Impuesto al Registro de Marcas y Señales d	75,900,000	0	75,900,000	0	0	0
		113	018	30	001	Impuesto en Papel Sellado y Estampillas Mu	11,500,000	0	11,500,000	34,627,000	34,627,000	301
		113	019	30	001	Impuesto de Cementerios	14,771,053	0	14,771,053	273,000	273,000	2
		113	027	30	001	Impuesto al Faenamieto	370,000,000	0	370,000,000	0	0	0
		119				Otros Ingresos Tributarios	3,126,327,087	0	3,126,327,087	856,894,332	856,894,332	27
		119	003	30	001	Multas	519,885,202	0	519,885,202	60,983,151	60,983,151	12
		119	004	30	001	Recargos	545,000,000	0	545,000,000	57,386,469	57,386,469	11
		119	005	30	001	Contribuciones para Conservación de Pavime	315,500,000	0	315,500,000	67,392,648	67,392,648	21
		119	006	30	001	Contribución especial por obras que produc	113,500,000	0	113,500,000	0	0	0
		119	007	30	001	Contribución especial adicional al impuest	1,092,441,885	0	1,092,441,885	593,408,641	593,408,641	54
		119	008	30	001	Contribución especial adicional al Patente	535,000,000	0	535,000,000	77,723,423	77,723,423	15
		119	099	30	001	Otros Ingresos Tributarios	5,000,000	0	5,000,000	0	0	0
	130					INGRESOS NO TRIBUTARIOS	3,263,500,000	0	3,263,500,000	862,838,909	862,838,909	26
		132	010	30	001	Tasa por Tercerización de Servicios	170,000,000	0	170,000,000	0	0	0
		132	022	30	001	Tasa por Servicios de Salubridad	660,000,000	0	660,000,000	43,527,269	43,527,269	7
		132	022	30	001	Tasa por Contrastación e Inspección de Pes	57,500,000	0	57,500,000	30,033,200	30,033,200	52
		132	023	30	001	Tasa por Inspección de Instalaciones	225,000,000	0	225,000,000	109,095,023	109,095,023	48
		132	024	30	001	Tasa por Servicios de Desinfeccion	152,000,000	0	152,000,000	26,169,100	26,169,100	17



EJECUCION PRESUPUESTARIA DE INGRESOS AL MES DE Abril/2022

Página: 3 De 5


Codigo						Descripción	Presupuesto			Total	Total	% de
Grup	Sub	Orig	Det	FF	OF		Inicial	Modificación	Vigente	Devengado	Recaudado	Ejecuci
		132	025	30	001	Tasa por Recolección de Basuras, Limpieza	115,000,000	0	115,000,000	28,858,625	28,858,625	25
		132	026	30	001	Tasa por Tablada	30,000,000	0	30,000,000	0	0	0
		132	027	30	001	Tasas por Servicios de Prevención y Protec	88,000,000	0	88,000,000	0	0	0
		132	030	30	001	Tasa por Conservación de Parques, Jardines	1,220,000,000	0	1,220,000,000	589,900,633	589,900,633	48
		132	032	30	001	Derecho de Explotación de Línea de Transpo	50,000,000	0	50,000,000	0	0	0
		132	033	30	001	Tasa por Servicios de Inspección de Autove	400,000,000	0	400,000,000	28,240,000	28,240,000	7
		133				Multas y Otros Derechos no Tributarios	96,000,000	0	96,000,000	7,015,059	7,015,059	7
		133	001	30	001	Multas	67,500,000	0	67,500,000	7,015,059	7,015,059	10
		133	099	30	001	Otros Derechos no Tributarios	28,500,000	0	28,500,000	0	0	0
	140					VENTA DE BIENES Y SERVICIOS DE LAS	5,468,500,000	0	5,468,500,000	1,750,868,440	1,750,868,440	32
		141				Venta de Bienes de la Administración Publi	1,484,500,000	0	1,484,500,000	306,431,000	306,431,000	21
		141	001	30	001	Venta de Libros, Formularios y Documentos	48,000,000	0	48,000,000	0	0	0
		141	009	30	001	Provisión de Copias de Planos, Informes Té	3,000,000	0	3,000,000	1,100,000	1,100,000	37
		141	010	30	001	Provisión de Distintivos para Vehículos	1,030,000,000	0	1,030,000,000	139,490,000	139,490,000	14
		141	011	30	001	Registro de Conducir y Guarda	304,500,000	0	304,500,000	165,841,000	165,841,000	54
		141	099	30	001	Otros. Adicional s/registros. Fondo especi	99,000,000	0	99,000,000	0	0	0
		142				Venta de Servicios de la Administración Pu	3,984,000,000	0	3,984,000,000	1,444,437,440	1,444,437,440	36
		142	007	30	001	Aranceles Educativos	109,500,000	0	109,500,000	0	0	0



EJECUCION PRESUPUESTARIA DE INGRESOS AL MES DE Abril/2022

Página: 4 De 5

Codigo						Descripción	Presupuesto			Total	Total	% de
Grup	Sub	Orig	Det	FF	OF		Inicial	Modificación	Vigente	Devengado	Recaudado	Ejecuci
		142	010	30	001	Servicios Médicos y Hospitalarios	2,500,000	0	2,500,000	0	0	0
		142	012	30	001	Servicios Varios	61,000,000	0	61,000,000	337,093,000	337,093,000	553
		142	013	30	001	Servicios Varios - Plastico de Habilitació	396,000,000	0	396,000,000	0	0	0
		142	018	30	001	Servicios Técnicos y Administrativos en Ge	3,415,000,000	0	3,415,000,000	1,107,344,440	1,107,344,440	32
	150					TRANSFERENCIAS CORRIENTES	2,979,103,446	0	2,979,103,446	792,122,220	792,122,220	27
	153					Transferencias Consolidables de Entidades	2,979,103,446	0	2,979,103,446	792,122,220	792,122,220	27
		153	050	30	003	Aportes del Gobierno Central con FONACIDE	1,399,015,877	0	1,399,015,877	187,312,188	187,312,188	13
		153	070	30	011	Aportes del Gobierno Central con Royalties	1,155,087,569	0	1,155,087,569	506,976,410	506,976,410	44
		153	080	30	007	Aportes del Gobierno Central con Canon Fis	425,000,000	0	425,000,000	97,833,622	97,833,622	23
	160					RENTAS DE LA PROPIEDAD	200,489,760	0	200,489,760	27,974,451	27,974,451	14
		161	002	30	001	Intereses por Depósitos	5,000,000	0	5,000,000	0	0	0
	163					Arrendamiento de Inmuebles, Tierras, Terre	195,489,760	0	195,489,760	27,974,451	27,974,451	14
		163	010	30	001	Usufructo de Tierra en Cementerio	62,000,000	0	62,000,000	13,296,778	13,296,778	21
		163	011	30	001	Ocupación del Mercado Municipal	30,000,000	0	30,000,000	8,442,500	8,442,500	28
		163	014	30	001	Arrendamiento de Terrenos y Predios Municipi	50,000,000	0	50,000,000	4,155,173	4,155,173	8
		163	015	30	001	Ocupación de Casillas, Mesas, Puestos de V	3,000,000	0	3,000,000	0	0	0
		163	021	30	001	Canon de Estacionamiento en la Vía Pública	48,589,760	0	48,589,760	2,080,000	2,080,000	4
		163	099	30	001	Alquileres Varios	1,900,000	0	1,900,000	0	0	0



EJECUCION PRESUPUESTARIA DE INGRESOS AL MES DE Abril/2022

Página: 5 De 5

Codigo						Descripción	Presupuesto			Total	Total	% de
Grup	Sub	Orig	Det	FF	OF		Inicial	Modificación	Vigente	Devengado	Recaudado	Ejecuci
200	190					OTROS RECURSOS CORRIENTES	258,800,000	0	258,800,000	85,030,000	85,030,000	33
		191				Otros Recursos	258,800,000	0	258,800,000	85,030,000	85,030,000	33
		191	008	30	701	OPACI	175,000,000	0	175,000,000	85,030,000	85,030,000	49
		191	009	30	001	Prestamos del Sector Privado	83,800,000	0	83,800,000	0	0	0
						INGRESOS DE CAPITAL	6,055,366,155	4,048,088,870	10,103,455,025	2,481,991,695	2,481,991,695	25
		210				VENTA DE ACTIVOS	36,000,000	0	36,000,000	17,024,280	17,024,280	47
		211	010	30	001	Venta de Activos de Capital	36,000,000	0	36,000,000	17,024,280	17,024,280	47
		220				TRANSFERENCIAS DE CAPITAL	6,019,366,155	4,048,088,870	10,067,455,025	2,464,967,415	2,464,967,415	24
		223				Transferencias Consolidables de Entidades	6,019,366,155	0	6,019,366,155	2,464,967,415	2,464,967,415	41
		223	050	30	003	Aportes del Gobierno Central con FONACIDE	1,399,015,877	0	1,399,015,877	437,061,771	437,061,771	31
	223	070	30	011	Aportes del Gobierno Central con Royalties	4,620,350,278	0	4,620,350,278	2,027,905,644	2,027,905,644	44	
	225				OTRAS TRANSFERENCIAS	0	4,048,088,870	4,048,088,870	0	0	0	
	225		30	302	Otros Aportes	0	4,048,088,870	4,048,088,870	0	0	0	
300						RECURSOS DE FINANCIAMIENTO	0	5,726,183,957	5,726,183,957	5,726,183,957	5,726,183,957	100
		340				SALDO INICIAL DE CAJA	0	5,726,183,957	5,726,183,957	5,726,183,957	5,726,183,957	100
		343				Saldo Inicial de Recursos Institucionales	0	5,726,183,957	5,726,183,957	5,726,183,957	5,726,183,957	100
		343	022	30	011	Recurso con Afectación específica ROYALTIES	0	3,591,471,710	3,591,471,710	3,591,471,710	3,591,471,710	100
		343	023	30	003	Recurso con Afectación específica FONACIDE	0	2,134,712,247	2,134,712,247	2,134,712,247	2,134,712,247	100