


EJECUCION PRESUPUESTARIA DE GASTOS AL MES Abril del 2023

Consolidado

Presupuesto TIPO 1,2 y 3

Página: 1 De 17

Grup	Sub Grup	Codigo				Descripción	Presupuesto			Total	Saldo	Total	Obligaciones
		Orig	Det	FF	OF		Inicial	Modificación	Vigente	Obligado	Presupuesto	Pagado	Pend. de Pago
						TOTAL DE GASTOS	63,400,280,409	3,366,267,377	66,766,547,786	18,509,625,991	48,256,921,795	16,598,896,569	1,910,729,422
						GASTOS CORRIENTES	46,795,483,513	-593,934,139	46,201,549,374	10,970,284,003	35,231,265,371	10,768,170,503	202,113,500
						SERVICIOS PERSONALES	23,998,507,224	-424,779,148	23,573,728,076	6,147,411,061	17,426,317,015	6,097,011,061	50,400,000
	110					Remuneraciones Básicas	10,659,310,206	0	10,659,310,206	2,651,583,278	8,007,726,928	2,651,583,278	0
		111		30	001	Sueldos	6,321,727,224	0	6,321,727,224	1,609,496,156	4,712,231,068	1,609,496,156	0
		112		30	001	Dietas	2,142,807,264	0	2,142,807,264	655,891,326	1,486,915,938	655,891,326	0
		113		30	001	Gastos de Representación	1,667,965,116	0	1,667,965,116	386,195,796	1,281,769,320	386,195,796	0
		114		30	001	Aguinaldo	526,810,602	0	526,810,602	0	526,810,602	0	0
	120					Remuneraciones Temporales	286,000,000	0	286,000,000	129,200,000	156,800,000	129,200,000	0
		123		30	001	Remuneración Extraordinaria	185,000,000	0	185,000,000	103,700,000	81,300,000	103,700,000	0
		125		30	001	Remuneración Adicional	101,000,000	0	101,000,000	25,500,000	75,500,000	25,500,000	0
	130					Asignaciones Complementarias	2,299,362,871	0	2,299,362,871	240,300,049	2,059,062,822	240,300,049	0
		133		30	001	Bonificaciones y Gratificaciones	760,000,000	0	760,000,000	216,200,000	543,800,000	216,200,000	0
		134		30	001	Aporte Jubilatorio del Empleador	1,439,362,871	0	1,439,362,871	24,100,049	1,415,262,822	24,100,049	0
		135		30	001	Bonificaciones por Ventas	100,000,000	0	100,000,000	0	100,000,000	0	0
	140					Personal Contratado	10,428,217,782	-424,779,148	10,003,438,634	3,124,168,778	6,879,269,856	3,073,768,778	50,400,000
		141		30	001	Contratación Personal Técnico	3,562,091,288	0	3,562,091,288	1,973,880,778	1,588,210,510	1,973,880,778	0
		144		30	001	Jornales	3,025,126,494	0	3,025,126,494	132,330,000	2,892,796,494	132,330,000	0
		144		30	011	Jornales	500,000,000	-425,000,000	75,000,000	0	75,000,000	0	0
		145		30	001	Honorarios Profesionales	1,654,600,000	0	1,654,600,000	544,550,000	1,110,050,000	494,150,000	50,400,000




EJECUCION PRESUPUESTARIA DE GASTOS AL MES Abril del 2023

Consolidado

Presupuesto TIPO 1,2 y 3

Página: 2 De 17

Grup	Sub Grup	Codigo				Descripción	Presupuesto			Total	Saldo	Total	Obligaciones		
		Orig	Det	FF	OF		Inicial	Modificación	Vigente	Obligado	Presupuesto	Pagado	Pend. de Pago		
200	190	145		30	011	Honorarios Profesionales	150,000,000	220,852	150,220,852	103,600,000	46,620,852	103,600,000	0		
		145		30	302	Honorarios Profesionales	1,536,400,000	0	1,536,400,000	369,808,000	1,166,592,000	369,808,000	0		
						Otros Gastos del Personal	325,616,365	0	325,616,365	2,158,956	323,457,409	2,158,956	0		
		199		30	001	Otros Gastos del Personal	325,616,365	0	325,616,365	2,158,956	323,457,409	2,158,956	0		
		210				SERVICIOS NO PERSONALES	6,156,600,000	155,600,000	6,312,200,000	2,556,606,860	3,755,593,140	2,550,981,860	5,625,000		
						Servicios Básicos	284,500,000	0	284,500,000	74,888,241	209,611,759	74,888,241	0		
			211		30	001	Energía Eléctrica	182,000,000	0	182,000,000	51,879,000	130,121,000	51,879,000	0	
			211		30	302	Energía Eléctrica	15,000,000	0	15,000,000	174,220	14,825,780	174,220	0	
			212		30	001	Agua	37,000,000	0	37,000,000	10,972,000	26,028,000	10,972,000	0	
			212		30	302	Agua	2,000,000	0	2,000,000	0	2,000,000	0	0	
			214		30	001	COPACO S.A.	15,000,000	0	15,000,000	11,863,021	3,136,979	11,863,021	0	
			214		30	302	COPACO S.A.	20,000,000	0	20,000,000	0	20,000,000	0	0	
			215		30	001	Correos y Otros Servicios Postales	2,500,000	0	2,500,000	0	2,500,000	0	0	
			215		30	302	Correos y Otros Servicios Postales	2,000,000	0	2,000,000	0	2,000,000	0	0	
			219		30	001	Servicios Básicos Varios	3,000,000	0	3,000,000	0	3,000,000	0	0	
			219		30	302	Servicios Básicos Varios	6,000,000	0	6,000,000	0	6,000,000	0	0	
			220				Transporte y Almacenaje	134,000,000	0	134,000,000	18,600,000	115,400,000	18,600,000	0	
				221		30	001	Transporte	62,000,000	0	62,000,000	18,600,000	43,400,000	18,600,000	0
				222		30	001	Almacenaje	2,000,000	0	2,000,000	0	2,000,000	0	0
				223		30	001	Transporte de Personas	60,000,000	0	60,000,000	0	60,000,000	0	0




EJECUCION PRESUPUESTARIA DE GASTOS AL MES Abril del 2023

Consolidado

Presupuesto TIPO 1,2 y 3

Página: 3 De 17

Grup	Sub Grup	Codigo				Descripción	Presupuesto			Total Obligado	Saldo Presupuesto	Total Pagado	Obligaciones Pend. de Pago
		Orig	Det	FF	OF		Inicial	Modificación	Vigente				
						Transportes y Almacenajes Varios	10,000,000	0	10,000,000	0	10,000,000	0	0
	230	229		30	001	Pasajes y Viáticos	549,800,000	0	549,800,000	68,514,870	481,285,130	68,514,870	0
		231		30	001	Pasajes	30,000,000	0	30,000,000	0	30,000,000	0	0
		231		30	302	Pasajes	210,000,000	0	210,000,000	25,014,800	184,985,200	25,014,800	0
		232		30	001	Viáticos y Movilidad	30,000,000	0	30,000,000	0	30,000,000	0	0
		232		30	302	Viáticos y Movilidad	226,800,000	0	226,800,000	38,990,070	187,809,930	38,990,070	0
		233		30	001	Gastos de Traslado	5,000,000	0	5,000,000	0	5,000,000	0	0
		233		30	302	Gastos de Traslado	35,000,000	0	35,000,000	4,455,000	30,545,000	4,455,000	0
		239		30	001	Gastos de Traslado	3,000,000	0	3,000,000	55,000	2,945,000	55,000	0
		239		30	302	Gastos de Traslado	10,000,000	0	10,000,000	0	10,000,000	0	0
	240					Gastos por Servicios de Aseo, Mantenimiento y	3,147,000,000	215,600,000	3,362,600,000	1,579,242,362	1,783,357,638	1,579,242,362	0
		241		30	001	Mant. y Rep. Menores de vías de comunicación	50,000,000	0	50,000,000	2,000,000	48,000,000	2,000,000	0
		241		30	011	Mant. y Rep. Menores de vías de comunicación	25,000,000	-25,000,000	0	0	0	0	0
		242		30	001	Mantenimiento y rep. Menores de Edificios y Locales	159,000,000	-50,000,000	109,000,000	120,000	108,880,000	120,000	0
		242		30	007	Mantenimiento y rep. Menores de Edificios y Locales	80,000,000	0	80,000,000	0	80,000,000	0	0
		242		30	011	Mantenimiento y rep. Menores de Edificios y Locales	40,000,000	-40,000,000	0	0	0	0	0
		242		30	302	Mantenimiento y rep. Menores de Edificios y Locales	5,000,000	0	5,000,000	250,000	4,750,000	250,000	0
		243		30	001	Equipos y Muebles de Oficina	325,000,000	-150,000,000	175,000,000	54,548,697	120,451,303	54,548,697	0
		243		30	007	Equipos y Muebles de Oficina	65,000,000	0	65,000,000	0	65,000,000	0	0



EJECUCION PRESUPUESTARIA DE GASTOS AL MES Abril del 2023

Consolidado

Presupuesto TIPO 1,2 y 3

Página: 4 De 17

Grup	Sub Grup	Codigo				Descripción	Presupuesto			Total Obligado	Saldo Presupuesto	Total Pagado	Obligaciones Pend. de Pago
		Orig	Det	FF	OF		Inicial	Modificación	Vigente				
		243		30	011	Equipos y Muebles de Oficina	80,000,000	-80,000,000	0	0	0	0	0
		244		30	001	Mantenimiento y Reparaciones Menores de Vehículos	105,000,000	0	105,000,000	2,152,644	102,847,356	2,152,644	0
		244		30	302	Mantenimiento y Reparaciones Menores de Vehículos	22,000,000	0	22,000,000	88,021	21,911,979	88,021	0
		245		30	001	Servicios de Limpieza, Aseo y Fumigación	1,601,000,000	-140,000,000	1,461,000,000	626,669,600	834,330,400	626,669,600	0
		245		30	007	Servicios de Limpieza, Aseo y Fumigación	110,000,000	0	110,000,000	70,930,400	39,069,600	70,930,400	0
		245		30	011	Servicios de Limpieza, Aseo y Fumigación	98,000,000	825,600,000	923,600,000	815,120,000	108,480,000	815,120,000	0
		246		30	001	Mantenimiento y Reparaciones Menores de vehiculos	152,000,000	0	152,000,000	2,168,000	149,832,000	2,168,000	0
		246		30	011	Mantenimiento y Reparaciones Menores de vehiculos	35,000,000	-35,000,000	0	0	0	0	0
		247		30	001	Otros Mantenimientos y Reparaciones Menores	35,000,000	-10,000,000	25,000,000	0	25,000,000	0	0
		248		30	001	Otros Mantenimientos y Reparaciones Menores	6,000,000	0	6,000,000	1,350,000	4,650,000	1,350,000	0
		249		30	001	Servicios de Aseo, Mantenimiento y Reparaciones	102,000,000	-30,000,000	72,000,000	3,845,000	68,155,000	3,845,000	0
		249		30	011	Servicios de Aseo, Mantenimiento y Reparaciones	50,000,000	-50,000,000	0	0	0	0	0
		249		30	302	Servicios de Aseo, Mantenimiento y Reparaciones	2,000,000	0	2,000,000	0	2,000,000	0	0
	250					Alquileres y Derechos	306,000,000	40,000,000	346,000,000	159,436,307	186,563,693	159,436,307	0
		251		30	001	Alquiler de Edificios y Locales	30,000,000	0	30,000,000	0	30,000,000	0	0
		251		30	302	Alquiler de Edificios y Locales	84,000,000	0	84,000,000	32,606,307	51,393,693	32,606,307	0
		252		30	001	Alquiler de maquinarias y equipos	150,000,000	40,000,000	190,000,000	123,700,000	66,300,000	123,700,000	0
		252		30	302	Alquiler de maquinarias y equipos	1,000,000	0	1,000,000	0	1,000,000	0	0
		259		30	001	Alquileres y Derechos Varios	40,000,000	0	40,000,000	3,130,000	36,870,000	3,130,000	0




EJECUCION PRESUPUESTARIA DE GASTOS AL MES Abril del 2023

Consolidado

Presupuesto TIPO 1,2 y 3

Página: 5 De 17

Grup	Sub Grup	Codigo				Descripción	Presupuesto			Total Obligado	Saldo Presupuesto	Total Pagado	Obligaciones Pend. de Pago
		Orig	Det	FF	OF		Inicial	Modificación	Vigente				
		259		30	302	Alquileres y Derechos Varios	1,000,000	0	1,000,000	0	1,000,000	0	0
	260					Servicios Técnicos y Profesionales	1,008,800,000	-50,000,000	958,800,000	494,736,845	464,063,155	489,111,845	5,625,000
		261		30	001	De Informaticas y Sistemas Computarizados	70,000,000	20,000,000	90,000,000	77,938,000	12,062,000	77,938,000	0
		261		30	302	De Informaticas y Sistemas Computarizados	5,000,000	8,000,000	13,000,000	12,000,000	1,000,000	12,000,000	0
		262		30	001	Imprenta, Publicaciones y Reproducciones	15,000,000	0	15,000,000	11,533,800	3,466,200	11,533,800	0
		262		30	302	Imprenta, Publicaciones y Reproducciones	35,000,000	0	35,000,000	860,000	34,140,000	860,000	0
		263		30	001	Servicios Bancarios	20,000,000	0	20,000,000	2,782,800	17,217,200	2,782,800	0
		263		30	302	Servicios Bancarios	2,000,000	0	2,000,000	462,000	1,538,000	462,000	0
		264		30	001	Primas y Gastos de Seguros	10,000,000	0	10,000,000	6,875,000	3,125,000	1,250,000	5,625,000
		264		30	302	Primas y Gastos de Seguros	12,000,000	0	12,000,000	0	12,000,000	0	0
		265		30	001	Publicidad y Propaganda	15,000,000	20,000,000	35,000,000	31,066,000	3,934,000	31,066,000	0
		265		30	302	Publicidad y Propaganda	2,500,000	0	2,500,000	0	2,500,000	0	0
		266		30	001	Consultorias, Asesorias e Inversiones	200,000,000	-90,000,000	110,000,000	35,000,000	75,000,000	35,000,000	0
		266		30	302	Consultorias, Asesorias e Inversiones	293,300,000	-8,000,000	285,300,000	192,575,000	92,725,000	192,575,000	0
		267		30	001	Promociones y Exposiciones	3,000,000	0	3,000,000	0	3,000,000	0	0
		267		30	302	Promociones y Exposiciones	20,000,000	0	20,000,000	0	20,000,000	0	0
		268		30	001	Servicios de Comunicaciones	102,000,000	0	102,000,000	18,134,245	83,865,755	18,134,245	0
		268		30	302	Servicios de Comunicaciones	12,000,000	0	12,000,000	0	12,000,000	0	0
		269		30	001	Servicios Técnicos y Profesionales Varios	108,000,000	0	108,000,000	77,650,000	30,350,000	77,650,000	0




EJECUCION PRESUPUESTARIA DE GASTOS AL MES Abril del 2023

Consolidado

Presupuesto TIPO 1,2 y 3

Página: 6 De 17

Grup	Sub Grup	Codigo				Descripción	Presupuesto			Total Obligado	Saldo Presupuesto	Total Pagado	Obligaciones Pend. de Pago
		Orig	Det	FF	OF		Inicial	Modificación	Vigente				
		269		30	302	Servicios Técnicos y Profesionales Varios	84,000,000	0	84,000,000	27,860,000	56,140,000	27,860,000	0
	270					Servicio Social	355,000,000	-30,000,000	325,000,000	101,117,060	223,882,940	101,117,060	0
		272		30	001	Asistencia Social	200,000,000	-76,000,000	124,000,000	31,467,060	92,532,940	31,467,060	0
		273		30	001	Servicios de Sepelio	150,000,000	46,000,000	196,000,000	69,650,000	126,350,000	69,650,000	0
		279		30	001	Servicio Social sin Discriminar	5,000,000	0	5,000,000	0	5,000,000	0	0
	280					Otros Servicios en General	365,000,000	-20,000,000	345,000,000	60,071,175	284,928,825	60,071,175	0
		281		30	001	Servicios de Ceremonial	9,000,000	6,000,000	15,000,000	8,245,000	6,755,000	8,245,000	0
		281		30	302	Servicios de Ceremonial	50,000,000	0	50,000,000	11,734,175	38,265,825	11,734,175	0
		282		30	001	Servicio de Vigilancia	105,000,000	14,000,000	119,000,000	10,164,000	108,836,000	10,164,000	0
		282		30	302	Servicio de Vigilancia	5,000,000	0	5,000,000	0	5,000,000	0	0
		284		30	001	Servicios de Catering	117,000,000	-40,000,000	77,000,000	13,390,000	63,610,000	13,390,000	0
		284		30	302	Servicios de Catering	60,000,000	0	60,000,000	12,338,000	47,662,000	12,338,000	0
		289		30	001	Otros Servicios Varios	9,000,000	0	9,000,000	4,200,000	4,800,000	4,200,000	0
		289		30	302	Otros Servicios Varios	10,000,000	0	10,000,000	0	10,000,000	0	0
	290					Servicios de Capacitación y Adiestramiento	6,500,000	0	6,500,000	0	6,500,000	0	0
		291		30	001	Capacitación del Personal del Estado	3,000,000	0	3,000,000	0	3,000,000	0	0
		292		30	001	Capacitación y Formación laboral	1,000,000	0	1,000,000	0	1,000,000	0	0
		299		30	001	Capacitación y Adiestramiento Varios	500,000	0	500,000	0	500,000	0	0
		299		30	302	Capacitación y Adiestramiento Varios	2,000,000	0	2,000,000	0	2,000,000	0	0




EJECUCION PRESUPUESTARIA DE GASTOS AL MES Abril del 2023

Consolidado

Presupuesto TIPO 1,2 y 3

Página: 7 De 17

Grup	Sub Grup	Codigo				Descripción	Presupuesto			Total Obligado	Saldo Presupuesto	Total Pagado	Obligaciones Pend. de Pago
		Orig	Det	FF	OF		Inicial	Modificación	Vigente				
300						BIENES DE CONSUMO E INSUMO	2,983,000,000	421,607,619	3,404,607,619	876,860,280	2,527,747,339	730,771,780	146,088,500
	310					Productos Alimenticios	60,000,000	0	60,000,000	9,934,541	50,065,459	9,934,541	0
		311		30	001	Alimentos para Personas	28,000,000	0	28,000,000	1,291,949	26,708,051	1,291,949	0
		311		30	302	Alimentos para Personas	20,000,000	0	20,000,000	1,652,400	18,347,600	1,652,400	0
		319		30	001	Productos Alimenticios Varios	12,000,000	0	12,000,000	6,990,192	5,009,808	6,990,192	0
	320					Textiles y Vestuarios	67,000,000	0	67,000,000	2,190,000	64,810,000	2,190,000	0
		321		30	001	Hilados y Telas	1,000,000	0	1,000,000	0	1,000,000	0	0
		322		30	001	Prendas de Vestir	10,000,000	0	10,000,000	0	10,000,000	0	0
		322		30	302	Prendas de Vestir	25,000,000	0	25,000,000	0	25,000,000	0	0
		323		30	001	Confecciones Textiles	4,000,000	0	4,000,000	2,190,000	1,810,000	2,190,000	0
		323		30	302	Confecciones Textiles	5,000,000	0	5,000,000	0	5,000,000	0	0
		324		30	001	Calzados	15,000,000	0	15,000,000	0	15,000,000	0	0
		329		30	001	Textiles y Confecciones Varios	2,000,000	0	2,000,000	0	2,000,000	0	0
		329		30	302	Textiles y Confecciones Varios	5,000,000	0	5,000,000	0	5,000,000	0	0
	330					Productos de Papel, Cartón e Impresos	220,500,000	0	220,500,000	38,838,000	181,662,000	38,838,000	0
		331		30	001	Papel de Escritorio y Cartón	48,500,000	0	48,500,000	2,449,400	46,050,600	2,449,400	0
		331		30	302	Papel de Escritorio y Cartón	3,000,000	0	3,000,000	0	3,000,000	0	0
		332		30	001	Papel para Computación	91,000,000	0	91,000,000	13,420,000	77,580,000	13,420,000	0
		332		30	302	Papel para Computación	1,000,000	0	1,000,000	0	1,000,000	0	0




EJECUCION PRESUPUESTARIA DE GASTOS AL MES Abril del 2023

Consolidado

Presupuesto TIPO 1,2 y 3

Página: 8 De 17

Grup	Sub Grup	Codigo				Descripción	Presupuesto			Total Obligado	Saldo Presupuesto	Total Pagado	Obligaciones Pend. de Pago
		Orig	Det	FF	OF		Inicial	Modificación	Vigente				
		333		30	001	Productos de Artes Gráficas	26,500,000	0	26,500,000	15,251,000	11,249,000	15,251,000	0
		333		30	302	Productos de Artes Gráficas	1,500,000	1,500,000	3,000,000	2,082,700	917,300	2,082,700	0
		334		30	001	Productos de Papel	36,000,000	0	36,000,000	5,469,000	30,531,000	5,469,000	0
		334		30	302	Productos de Papel	3,000,000	0	3,000,000	145,900	2,854,100	145,900	0
		335		30	001	Libros, Revistas y Periodicos	1,000,000	0	1,000,000	0	1,000,000	0	0
		335		30	302	Libros, Revistas y Periodicos	500,000	0	500,000	0	500,000	0	0
		336		30	001	Textos de Enseñanzas	1,000,000	0	1,000,000	0	1,000,000	0	0
		339		30	001	Productos de Papel. Cartón e Impresos Varios	6,000,000	0	6,000,000	20,000	5,980,000	20,000	0
		339		30	302	Productos de Papel. Cartón e Impresos Varios	1,500,000	-1,500,000	0	0	0	0	0
	340					Bienes de Consumo de Oficina e Insumos	538,500,000	-100,000,000	438,500,000	61,394,065	377,105,935	61,394,065	0
		341		30	001	Elementos de Limpieza	85,000,000	0	85,000,000	4,547,400	80,452,600	4,547,400	0
		341		30	302	Elementos de Limpieza	3,000,000	0	3,000,000	1,234,155	1,765,845	1,234,155	0
		342		30	001	Utiles de Escritorio, Oficina y Enseres	110,000,000	0	110,000,000	43,231,760	66,768,240	43,231,760	0
		342		30	302	Utiles de Escritorio, Oficina y Enseres	10,000,000	0	10,000,000	1,886,000	8,114,000	1,886,000	0
		343		30	001	Utiles y Materiales Eléctricos	51,000,000	0	51,000,000	6,125,200	44,874,800	6,125,200	0
		343		30	302	Utiles y Materiales Eléctricos	1,000,000	0	1,000,000	0	1,000,000	0	0
		344		30	001	Utensilios de Cocina y Comedor	2,000,000	0	2,000,000	834,000	1,166,000	834,000	0
		344		30	302	Utensilios de Cocina y Comedor	1,000,000	0	1,000,000	647,100	352,900	647,100	0
		345		30	001	Productos de vidrio, loza y porcelana	1,000,000	0	1,000,000	144,500	855,500	144,500	0




EJECUCION PRESUPUESTARIA DE GASTOS AL MES Abril del 2023

Consolidado

Presupuesto TIPO 1,2 y 3

Página: 9 De 17

Grup	Sub Grup	Codigo				Descripción	Presupuesto			Total Obligado	Saldo Presupuesto	Total Pagado	Obligaciones Pend. de Pago
		Orig	Det	FF	OF		Inicial	Modificación	Vigente				
		345		30	302	Productos de vidrio, loza y porcelana	500,000	0	500,000	0	500,000	0	0
		346		30	001	Repuestos y accesorios menores	231,000,000	-100,000,000	131,000,000	1,719,850	129,280,150	1,719,850	0
		346		30	302	Repuestos y accesorios menores	7,000,000	0	7,000,000	0	7,000,000	0	0
		347		30	001	Elementos y Utiles diversos	21,000,000	0	21,000,000	987,400	20,012,600	987,400	0
		347		30	302	Elementos y Utiles diversos	1,000,000	0	1,000,000	0	1,000,000	0	0
		349		30	001	Bienes de Consumo Varios	12,000,000	0	12,000,000	36,700	11,963,300	36,700	0
		349		30	302	Bienes de Consumo Varios	2,000,000	0	2,000,000	0	2,000,000	0	0
	350					Productos e Instrumentales Químicos y	60,000,000	0	60,000,000	3,621,700	56,378,300	3,621,700	0
		351		30	001	Compuestos Quimcos	5,000,000	0	5,000,000	2,380,000	2,620,000	2,380,000	0
		351		30	302	Compuestos Quimcos	1,000,000	0	1,000,000	0	1,000,000	0	0
		352		30	001	Productos e Instrumentales Químicos y Medicinales	5,000,000	0	5,000,000	99,200	4,900,800	99,200	0
		352		30	302	Productos e Instrumentales Químicos y Medicinales	1,000,000	0	1,000,000	0	1,000,000	0	0
		353		30	001	Abonos y Fertilizantes	2,000,000	0	2,000,000	0	2,000,000	0	0
		354		30	001	Insecticidas, Fumigantes y Otros	15,000,000	0	15,000,000	0	15,000,000	0	0
		355		30	001	Tintas, Pinturas y Colorantes	15,000,000	0	15,000,000	0	15,000,000	0	0
		355		30	302	Tintas, Pinturas y Colorantes	2,000,000	0	2,000,000	0	2,000,000	0	0
		357		30	001	Productos de Material Plástico	2,000,000	0	2,000,000	1,142,500	857,500	1,142,500	0
		357		30	302	Productos de Material Plástico	2,000,000	0	2,000,000	0	2,000,000	0	0
		358		30	001	Útiles y Materiales Médico Quirurgicos y de	2,000,000	0	2,000,000	0	2,000,000	0	0



EJECUCION PRESUPUESTARIA DE GASTOS AL MES Abril del 2023

Consolidado

Presupuesto TIPO 1,2 y 3

Página: 10 De 17

Grup	Sub Grup	Codigo				Descripción	Presupuesto			Total Obligado	Saldo Presupuesto	Total Pagado	Obligaciones Pend. de Pago
		Orig	Det	FF	OF		Inicial	Modificación	Vigente				
		359		30	001	Productos e Instrumentos Químicos y Medicinales	2,000,000	0	2,000,000	0	2,000,000	0	0
		359		30	302	Productos e Instrumentos Químicos y Medicinales	6,000,000	0	6,000,000	0	6,000,000	0	0
	360					Combustibles y Lubricantes	1,559,000,000	540,000,000	2,099,000,000	623,693,000	1,475,307,000	477,604,500	146,088,500
		361		30	001	Combustibles	1,354,000,000	540,000,000	1,894,000,000	613,177,000	1,280,823,000	467,088,500	146,088,500
		361		30	011	Combustibles	125,000,000	0	125,000,000	0	125,000,000	0	0
		361		30	302	Combustibles	35,000,000	0	35,000,000	0	35,000,000	0	0
		362		30	001	Lubricantes	35,000,000	0	35,000,000	10,516,000	24,484,000	10,516,000	0
		362		30	302	Lubricantes	5,000,000	0	5,000,000	0	5,000,000	0	0
		369		30	001	Combustibles y Lubricantes Varios	5,000,000	0	5,000,000	0	5,000,000	0	0
	390					Otros Bienes de Consumo	478,000,000	-18,392,381	459,607,619	137,188,974	322,418,645	137,188,974	0
		391		30	001	Articulos de Caucho	1,000,000	0	1,000,000	0	1,000,000	0	0
		392		30	001	Cubiertas y Cámaras de Aire	60,000,000	0	60,000,000	30,290,000	29,710,000	30,290,000	0
		392		30	302	Cubiertas y Cámaras de Aire	8,000,000	0	8,000,000	0	8,000,000	0	0
		393		30	001	Estructuras Metálicas Acabadas	6,000,000	0	6,000,000	81,974	5,918,026	81,974	0
		394		30	001	Herramientas Menores	31,000,000	0	31,000,000	11,160,500	19,839,500	11,160,500	0
		394		30	302	Herramientas Menores	3,000,000	0	3,000,000	0	3,000,000	0	0
		395		30	001	Material de Seguridad y Adiestramiento	11,000,000	0	11,000,000	51,000	10,949,000	51,000	0
		395		30	302	Material de Seguridad y Adiestramiento	1,000,000	0	1,000,000	0	1,000,000	0	0
		396		30	001	Artículos de Plásticos	304,000,000	-40,000,000	264,000,000	71,025,500	192,974,500	71,025,500	0



EJECUCION PRESUPUESTARIA DE GASTOS AL MES Abril del 2023

Consolidado

Presupuesto TIPO 1,2 y 3

Página: 11 De 17

Grup	Sub Grup	Codigo				Descripción	Presupuesto			Total Obligado	Saldo Presupuesto	Total Pagado	Obligaciones Pend. de Pago
		Orig	Det	FF	OF		Inicial	Modificación	Vigente				
		396		30	302	Artículos de Plásticos	2,000,000	0	2,000,000	0	2,000,000	0	0
		397		30	001	Productos e Insumos Metálicos	5,000,000	0	5,000,000	200,000	4,800,000	200,000	0
		399		30	001	Bienes de Consumo Varios	11,000,000	40,000,000	51,000,000	24,325,000	26,675,000	24,325,000	0
		399		30	011	Bienes de Consumo Varios	25,000,000	-18,392,381	6,607,619	0	6,607,619	0	0
		399		30	302	Bienes de Consumo Varios	10,000,000	0	10,000,000	55,000	9,945,000	55,000	0
700						SERVICIO DE LA DEUDA PUBLICA	1,100,000,000	0	1,100,000,000	354,800,499	745,199,501	354,800,499	0
	710					INTERESES DE LA DEUDA PUBLICA INTERNA	1,100,000,000	0	1,100,000,000	354,800,499	745,199,501	354,800,499	0
		713	001	30	001	Interes de la Deuda con el Sector Privado	1,100,000,000	0	1,100,000,000	354,800,499	745,199,501	354,800,499	0
800						TRANSFERENCIAS	10,830,376,289	-746,362,610	10,084,013,679	890,296,850	9,193,716,829	890,296,850	0
	810					Transferencias Consolidables por coparticipación	100,800,000	0	100,800,000	0	100,800,000	0	0
						Transferencias Consolidables por coparticipación	100,800,000	0	100,800,000	0	100,800,000	0	0
		814	001	30	001	Tesoro Nacional (10% al Juego de Suerte o de Azar)	14,400,000	0	14,400,000	0	14,400,000	0	0
		814	002	30	001	Gob. Depart (30% al Juego de Suerte o de Azar)	43,200,000	0	43,200,000	0	43,200,000	0	0
		814	003	30	001	DIBEN (30% al Juego de Suerte o de Azar Recaud)	43,200,000	0	43,200,000	0	43,200,000	0	0
	830					Otras Transferencias Corrientes al Sector Publico	3,735,806,191	0	3,735,806,191	0	3,735,806,191	0	0
	831					Otras Transferencias a Entidades con Fines	110,000,000	-80,000,000	30,000,000	0	30,000,000	0	0
		831		30	001	Aporte a Entidades con Fines Sociales o de	110,000,000	-80,000,000	30,000,000	0	30,000,000	0	0
	833					Transferencias a Municipalidades	1,752,022,569	0	1,752,022,569	0	1,752,022,569	0	0
		833	001	30	001	Municipios de Menores Recursos (15% sobre	1,752,022,569	0	1,752,022,569	0	1,752,022,569	0	0




EJECUCION PRESUPUESTARIA DE GASTOS AL MES Abril del 2023

Consolidado

Presupuesto TIPO 1,2 y 3

Página: 12 De 17

Grup	Sub Grup	Codigo				Descripción	Presupuesto			Total Obligado	Saldo Presupuesto	Total Pagado	Obligaciones Pend. de Pago
		Orig	Det	FF	OF		Inicial	Modificación	Vigente				
		834				Otras Transferencias al Sector Publico	1,752,022,569	80,000,000	1,832,022,569	0	1,832,022,569	0	0
		834	001	30	001	Gobierno Departamental (15% sobre Impuesto	1,752,022,569	80,000,000	1,832,022,569	0	1,832,022,569	0	0
		839				Transferencias a Servicio Nacional de Catastro	121,761,053	0	121,761,053	0	121,761,053	0	0
		839	001	30	001	Transferencias a Servicio Nacional de Catastro	81,761,053	0	81,761,053	0	81,761,053	0	0
		839	002	30	001	Otras Transferencias Ctes al Sector Publico o privado	40,000,000	0	40,000,000	0	40,000,000	0	0
	840					Transferencias Corrientes al Sector Privado, Varias	6,993,770,098	-746,362,610	6,247,407,488	890,296,850	5,357,110,638	890,296,850	0
		848		30	003	Transfere. para Complemento Nutricional en las	703,770,098	-211,362,610	492,407,488	0	492,407,488	0	0
		841				Becas	300,000,000	0	300,000,000	19,025,000	280,975,000	19,025,000	0
		841	001	30	001	Becas	300,000,000	0	300,000,000	19,025,000	280,975,000	19,025,000	0
		842				Aporte a Entidades Educativas e Instituciones sin	5,530,000,000	-500,000,000	5,030,000,000	844,289,250	4,185,710,750	844,289,250	0
		842	001	30	001	Aporte a Entidades Educativas e Instituciones sin	150,000,000	-50,000,000	100,000,000	75,900,000	24,100,000	75,900,000	0
		842	002	30	001	Aporte a Entidades Educativas e Instituciones sin	300,000,000	-120,000,000	180,000,000	174,125,000	5,875,000	174,125,000	0
		842	003	30	001	OPACI	10,000,000	0	10,000,000	0	10,000,000	0	0
		842	004	30	001	Bomberos Voluntarios	70,000,000	0	70,000,000	20,000,000	50,000,000	20,000,000	0
		842	005	30	001	AJUMPA	5,000,000	0	5,000,000	0	5,000,000	0	0
		842	006	30	001	Juntas Comunales y/o Comisiones Vecinales	45,000,000	0	45,000,000	0	45,000,000	0	0
		842	007	30	001	Comisión de Festejo de Efemerides Locales y	300,000,000	-100,000,000	200,000,000	0	200,000,000	0	0
		842	009	30	001	Otras Entidades sin Fines de Lucro	350,000,000	-230,000,000	120,000,000	0	120,000,000	0	0
		842	010	30	302	Otras Entidades sin Fines de Lucro	4,300,000,000	0	4,300,000,000	574,264,250	3,725,735,750	574,264,250	0
		845				Indemnizaciones	150,000,000	0	150,000,000	0	150,000,000	0	0




EJECUCION PRESUPUESTARIA DE GASTOS AL MES Abril del 2023

Consolidado

Presupuesto TIPO 1,2 y 3

Página: 13 De 17

Grup	Sub Grup	Codigo				Descripción	Presupuesto			Total	Saldo	Total	Obligaciones
		Orig	Det	FF	OF		Inicial	Modificación	Vigente	Obligado	Presupuesto	Pagado	Pend. de Pago
		845	001	30	001	Indemnizaciones	150,000,000	0	150,000,000	0	150,000,000	0	0
		846				Subsidio y Asistencia Social a Personas y Familias	135,000,000	-35,000,000	100,000,000	9,922,600	90,077,400	9,922,600	0
		846	001	30	001	Subsidio y Asistencia Social a Personas y Familias del	135,000,000	-35,000,000	100,000,000	9,922,600	90,077,400	9,922,600	0
		849				Otras Transferencias Corrientes	175,000,000	0	175,000,000	17,060,000	157,940,000	17,060,000	0
		849	001	30	701	Otras Transferencias Corrientes	175,000,000	0	175,000,000	17,060,000	157,940,000	17,060,000	0
900						OTROS GASTOS	1,727,000,000	0	1,727,000,000	144,308,453	1,582,691,547	144,308,453	0
	910					Pago de Impuestos, Tasas y Gastos Judiciales	118,000,000	0	118,000,000	59,425,500	58,574,500	59,425,500	0
		911		30	001	Impuestos Directos	10,000,000	0	10,000,000	0	10,000,000	0	0
		911		30	302	Impuestos Directos	3,500,000	0	3,500,000	0	3,500,000	0	0
		912		30	001	Impuestos Indirectos	5,000,000	0	5,000,000	0	5,000,000	0	0
		912		30	302	Impuestos Indirectos	1,000,000	0	1,000,000	0	1,000,000	0	0
		913		30	001	Tasas y Contribuciones	5,000,000	0	5,000,000	676,500	4,323,500	676,500	0
		913		30	302	Tasas y Contribuciones	2,000,000	0	2,000,000	0	2,000,000	0	0
		914		30	001	Multas y Recargos	5,000,000	0	5,000,000	0	5,000,000	0	0
		915		30	001	Gastos Judiciales	70,000,000	0	70,000,000	58,749,000	11,251,000	58,749,000	0
		919		30	001	Impuestos, Tasas y Gastos Judiciales Varios	15,000,000	0	15,000,000	0	15,000,000	0	0
		919		30	302	Impuestos, Tasas y Gastos Judiciales Varios	1,500,000	0	1,500,000	0	1,500,000	0	0
	920					Devolución de Impuestos y Otros Ingresos no	11,000,000	0	11,000,000	0	11,000,000	0	0
		921		30	001	Devolución de Impuestos, Tasas y Contribuciones	5,000,000	0	5,000,000	0	5,000,000	0	0
		922		30	001	Devolución de Impuestos no Tributarios	2,000,000	0	2,000,000	0	2,000,000	0	0




EJECUCION PRESUPUESTARIA DE GASTOS AL MES Abril del 2023

Consolidado

Presupuesto TIPO 1,2 y 3

Página: 14 De 17

Codigo						Descripción	Presupuesto			Total	Saldo	Total	Obligaciones	
Grup	Sub Grup	Orig	Det	FF	OF		Inicial	Modificación	Vigente	Obligado	Presupuesto	Pagado	Pend. de Pago	
400	960	929		30	001	Devoluciones Varias	4,000,000	0	4,000,000	0	4,000,000	0	0	
						Deudas Pendientes de Pagos de Ejercicios	1,598,000,000	0	1,598,000,000	84,882,953	1,513,117,047	84,882,953	0	
		961		30	001	Servicios Personales	803,000,000	0	803,000,000	12,504,313	790,495,687	12,504,313	0	
		962		30	001	Servicios No Personales	32,000,000	0	32,000,000	0	32,000,000	0	0	
		963		30	001	Bienes de Consumo e Insumos	303,000,000	0	303,000,000	0	303,000,000	0	0	
		965		30	001	Transferencis	450,000,000	-70,000,000	380,000,000	0	380,000,000	0	0	
		969		30	001	Otros Gastos	10,000,000	70,000,000	80,000,000	72,378,640	7,621,360	72,378,640	0	
						GASTOS DE CAPITAL	16,604,796,896	3,960,201,516	20,564,998,412	7,539,341,988	13,025,656,424	5,830,726,066	1,708,615,922	
						BIENES DE CAMBIO	5,252,000,000	1,201,585,000	6,453,585,000	790,864,555	5,662,720,445	790,864,555	0	
		420				Otras Materias Primas y Productos	5,252,000,000	1,201,585,000	6,453,585,000	790,864,555	5,662,720,445	790,864,555	0	
			422		30	001	Piedra, Arcillas, Cerámica, Arena y Derivados	3,200,000,000	0	3,200,000,000	81,005,000	3,118,995,000	81,005,000	0
			422		30	011	Piedra, Arcillas, Cerámica, Arena y Derivados	1,602,000,000	1,501,585,000	3,103,585,000	709,859,555	2,393,725,445	709,859,555	0
			429		30	001	Minerales Varios	150,000,000	0	150,000,000	0	150,000,000	0	0
			429		30	011	Minerales	300,000,000	-300,000,000	0	0	0	0	0
500						INVERSIÓN FÍSICA	5,952,796,896	1,703,214,585	7,656,011,481	3,912,077,181	3,743,934,300	2,203,461,259	1,708,615,922	
	520					Construcciones	2,443,434,674	155,076,807	2,598,511,481	950,379,307	1,648,132,174	950,379,307	0	
		521		30	001	Construcciones de Obras de Uso Público	300,000,000	356,500,000	656,500,000	604,858,149	51,641,851	604,858,149	0	
		521		30	011	Construcciones de Obras de Uso Público	250,000,000	-35,000,000	215,000,000	0	215,000,000	0	0	
		522		30	001	Construcciones de Obras de Uso Institucional	400,000,000	-350,000,000	50,000,000	0	50,000,000	0	0	
		522		30	003	Construcciones de Obras de Uso Institucional	1,243,434,674	302,406,329	1,545,841,003	345,521,158	1,200,319,845	345,521,158	0	




EJECUCION PRESUPUESTARIA DE GASTOS AL MES Abril del 2023

Consolidado

Presupuesto TIPO 1,2 y 3

Página: 15 De 17

Grup	Sub Grup	Codigo				Descripción	Presupuesto			Total Obligado	Saldo Presupuesto	Total Pagado	Obligaciones Pend. de Pago
		Orig	Det	FF	OF		Inicial	Modificación	Vigente				
	530	522		30	011	Construcciones de Obras de Uso Institucional	250,000,000	-118,829,522	131,170,478	0	131,170,478	0	0
						Adquisición de Maquinarias, Equipos y	2,325,000,000	1,043,500,000	3,368,500,000	2,946,115,922	422,384,078	1,237,500,000	1,708,615,922
		531		30	001	Maquinarias y Equipos de Construcción	10,000,000	-6,500,000	3,500,000	0	3,500,000	0	0
		532		30	001	Maquinarias y Equipos Agropecuarios e Industriales	50,000,000	0	50,000,000	0	50,000,000	0	0
		533		30	001	Maquinarias y Equipos Industriales	50,000,000	0	50,000,000	0	50,000,000	0	0
		536		30	001	Equipos de Comunicación y Señalamiento	50,000,000	0	50,000,000	0	50,000,000	0	0
		537		30	001	Equipos de Transporte	200,000,000	0	200,000,000	0	200,000,000	0	0
		538		30	001	Herramientas, Aparatos e Instrumentos en General	40,000,000	0	40,000,000	0	40,000,000	0	0
		539		30	001	Maquinarias, Equipos y Herramientas Mayores Varios	20,000,000	0	20,000,000	0	20,000,000	0	0
		539		30	011	Maquinarias, Equipos y Herramientas Mayores Varios	1,900,000,000	1,050,000,000	2,950,000,000	2,946,115,922	3,884,078	1,237,500,000	1,708,615,922
	540	539		30	302	Maquinarias, Equipos y Herramientas Mayores Varios	5,000,000	0	5,000,000	0	5,000,000	0	0
						Adquisición de Equipos de Oficina y Computación	729,362,222	504,637,778	1,234,000,000	15,581,952	1,218,418,048	15,581,952	0
		541		30	001	Adquisición de Muebles y Enseres	30,000,000	0	30,000,000	1,950,000	28,050,000	1,950,000	0
		541		30	003	Adquisición de Muebles y Enseres	395,362,222	504,637,778	900,000,000	0	900,000,000	0	0
		541		30	007	Adquisición de Muebles y Enseres	30,000,000	0	30,000,000	0	30,000,000	0	0
		541		30	302	Adquisición de Muebles y Enseres	3,000,000	0	3,000,000	5,750,952	-2,750,952	5,750,952	0
		542		30	001	Adquisición de Equipos de Oficina	75,000,000	0	75,000,000	0	75,000,000	0	0
		542		30	007	Adquisición de Equipos de Oficina	25,000,000	0	25,000,000	0	25,000,000	0	0
		542		30	011	Adquisición de Equipos de Oficina	30,000,000	0	30,000,000	0	30,000,000	0	0
		542		30	302	Adquisición de Equipos de Oficina	3,000,000	0	3,000,000	0	3,000,000	0	0




EJECUCION PRESUPUESTARIA DE GASTOS AL MES Abril del 2023

Consolidado

Presupuesto TIPO 1,2 y 3

Página: 16 De 17

Grup	Sub Grup	Codigo				Descripción	Presupuesto			Total Obligado	Saldo Presupuesto	Total Pagado	Obligaciones Pend. de Pago
		Orig	Det	FF	OF		Inicial	Modificación	Vigente				
		543		30	001	Adquisición de Equipos de Computación	50,000,000	0	50,000,000	7,881,000	42,119,000	7,881,000	0
		543		30	007	Adquisición de Equipos de Computación	20,000,000	0	20,000,000	0	20,000,000	0	0
		543		30	011	Adquisición de Equipos de Computación	40,000,000	0	40,000,000	0	40,000,000	0	0
		543		30	302	Adquisición de Equipos de Computación	3,000,000	0	3,000,000	0	3,000,000	0	0
		549		30	001	Adquisición de Equipos de Oficina y Computación	10,000,000	0	10,000,000	0	10,000,000	0	0
		549		30	007	Adquisición de Equipos de Oficina y Computación	10,000,000	0	10,000,000	0	10,000,000	0	0
		549		30	302	Adquisición de Equipos de Oficina y Computación	5,000,000	0	5,000,000	0	5,000,000	0	0
	570					Adquisición de Activos Intangibles	150,000,000	0	150,000,000	0	150,000,000	0	0
		579		30	001	Adquisición de Activos Intangibles	150,000,000	0	150,000,000	0	150,000,000	0	0
	580					Estudios de Proyectos de Inversión	305,000,000	0	305,000,000	0	305,000,000	0	0
		589		30	001	Estudios de Proyectos de Inversión	5,000,000	0	5,000,000	0	5,000,000	0	0
		589		30	302	Estudios de Proyectos de Inversión	300,000,000	0	300,000,000	0	300,000,000	0	0
700						SEVICIO DE DEUDA PUBLICA	5,000,000,000	0	5,000,000,000	1,940,992,209	3,059,007,791	1,940,992,209	0
	730					AMORTIZACION DE LA DEUDA PUBLICA INTERNA	5,000,000,000	0	5,000,000,000	1,940,992,209	3,059,007,791	1,940,992,209	0
		733	001	30	001	Banco prestamo externo	5,000,000,000	0	5,000,000,000	1,940,992,209	3,059,007,791	1,940,992,209	0
800						TRANSFERENCIAS	300,000,000	849,000,000	1,149,000,000	647,520,030	501,479,970	647,520,030	0
	870					Transferencias de Capital al Sector Privado	300,000,000	849,000,000	1,149,000,000	647,520,030	501,479,970	647,520,030	0
						Transferencias de Capital al Sector Privado	300,000,000	849,000,000	1,149,000,000	647,520,030	501,479,970	647,520,030	0
		874	001	30	001	Transferencias de Capital al Sector Privado	95,000,000	535,000,000	630,000,000	213,556,920	416,443,080	213,556,920	0



EJECUCION PRESUPUESTARIA DE GASTOS AL MES Abril del 2023

Consolidado

Presupuesto TIPO 1,2 y 3

Página: 17 De 17

Grup	Sub Grup	Codigo				Descripción	Presupuesto			Total	Saldo	Total	Obligaciones
		Orig	Det	FF	OF		Inicial	Modificación	Vigente	Obligado	Presupuesto	Pagado	Pend. de Pago
900		874	001	30	011	Transferencias de Capital al Sector Privado	120,000,000	314,000,000	434,000,000	433,963,110	36,890	433,963,110	0
		871	002	30	007	Transferencias de Capital al Sector Privado	85,000,000	0	85,000,000	0	85,000,000	0	0
	960	OTROS GASTOS					100,000,000	206,401,931	306,401,931	247,888,013	58,513,918	247,888,013	0
		Transferencias					20,000,000	211,362,610	231,362,610	182,848,692	48,513,918	182,848,692	0
	980	965		30	003	Transferencias	20,000,000	211,362,610	231,362,610	182,848,692	48,513,918	182,848,692	0
		Deudas Pendientes de Pagos de Ejercicios					80,000,000	-4,960,679	75,039,321	65,039,321	10,000,000	65,039,321	0
		984		30	001	Bienes de Cambio	5,000,000	0	5,000,000	0	5,000,000	0	0
		984		30	011	Bienes de Cambio	10,000,000	-10,000,000	0	0	0	0	0
		985		30	001	Inversion Física	5,000,000	0	5,000,000	0	5,000,000	0	0
	985		30	003	Inversion Física	50,000,000	15,039,321	65,039,321	65,039,321	0	65,039,321	0	
985		30	011	Inversion Física	10,000,000	-10,000,000	0	0	0	0	0		