


EJECUCION PRESUPUESTARIA DE GASTOS AL MES Marzo del 2023

Consolidado

Presupuesto TIPO 1,2 y 3

Página: 1 De 17

Grup	Sub Grup	Codigo				Descripción	Presupuesto			Total	Saldo	Total	Obligaciones	
		Orig	Det	FF	OF		Inicial	Modificación	Vigente	Obligado	Presupuesto	Pagado	Pend. de Pago	
100	110					TOTAL DE GASTOS	63,400,280,409	3,366,267,377	66,766,547,786	12,264,829,132	54,501,718,654	10,062,897,819	2,201,931,313	
						GASTOS CORRIENTES	46,795,483,513	-382,571,529	46,412,911,984	6,942,806,747	39,470,105,237	6,449,491,356	493,315,391	
						SERVICIOS PERSONALES	23,998,507,224	-424,779,148	23,573,728,076	3,962,520,636	19,611,207,440	3,474,830,245	487,690,391	
						Remuneraciones Básicas	10,659,310,206	0	10,659,310,206	1,556,361,353	9,102,948,853	1,556,361,353	0	
			111		30	001	Sueldos	6,321,727,224	0	6,321,727,224	916,375,041	5,405,352,183	916,375,041	0
			112		30	001	Dietas	2,142,807,264	0	2,142,807,264	361,942,126	1,780,865,138	361,942,126	0
			113		30	001	Gastos de Representación	1,667,965,116	0	1,667,965,116	278,044,186	1,389,920,930	278,044,186	0
			114		30	001	Aguinaldo	526,810,602	0	526,810,602	0	526,810,602	0	0
			120				Remuneraciones Temporales	286,000,000	0	286,000,000	72,600,000	213,400,000	72,600,000	0
			123		30	001	Remuneración Extraordinaria	185,000,000	0	185,000,000	57,100,000	127,900,000	57,100,000	0
			125		30	001	Remuneración Adicional	101,000,000	0	101,000,000	15,500,000	85,500,000	15,500,000	0
			130				Asignaciones Complementarias	2,299,362,871	0	2,299,362,871	135,200,049	2,164,162,822	135,200,049	0
			133		30	001	Bonificaciones y Gratificaciones	760,000,000	0	760,000,000	111,100,000	648,900,000	111,100,000	0
			134		30	001	Aporte Jubilatorio del Empleador	1,439,362,871	0	1,439,362,871	24,100,049	1,415,262,822	24,100,049	0
			135		30	001	Bonificaciones por Ventas	100,000,000	0	100,000,000	0	100,000,000	0	0
	140				Personal Contratado	10,428,217,782	-424,779,148	10,003,438,634	2,196,200,278	7,807,238,356	1,708,509,887	487,690,391		
	141		30	001	Contratación Personal Técnico	3,562,091,288	0	3,562,091,288	1,482,405,778	2,079,685,510	994,715,387	487,690,391		
	144		30	001	Jornales	3,025,126,494	0	3,025,126,494	68,294,000	2,956,832,494	68,294,000	0		
	144		30	011	Jornales	500,000,000	-425,000,000	75,000,000	0	75,000,000	0	0		
	145		30	001	Honorarios Profesionales	1,654,600,000	0	1,654,600,000	305,600,000	1,349,000,000	305,600,000	0		




EJECUCION PRESUPUESTARIA DE GASTOS AL MES Marzo del 2023

Consolidado

Presupuesto TIPO 1,2 y 3

Página: 2 De 17

Grup	Sub Grup	Codigo				Descripción	Presupuesto			Total	Saldo	Total	Obligaciones	
		Orig	Det	FF	OF		Inicial	Modificación	Vigente	Obligado	Presupuesto	Pagado	Pend. de Pago	
200	190	145		30	011	Honorarios Profesionales	150,000,000	220,852	150,220,852	8,400,000	141,820,852	8,400,000	0	
		145		30	302	Honorarios Profesionales	1,536,400,000	0	1,536,400,000	331,500,500	1,204,899,500	331,500,500	0	
		Otros Gastos del Personal						325,616,365	0	325,616,365	2,158,956	323,457,409	2,158,956	0
		199		30	001	Otros Gastos del Personal	325,616,365	0	325,616,365	2,158,956	323,457,409	2,158,956	0	
	SERVICIOS NO PERSONALES						6,156,600,000	155,600,000	6,312,200,000	1,325,800,664	4,986,399,336	1,320,175,664	5,625,000	
	Servicios Básicos						284,500,000	0	284,500,000	56,124,953	228,375,047	56,124,953	0	
	210	211		30	001	Energía Eléctrica	182,000,000	0	182,000,000	38,913,000	143,087,000	38,913,000	0	
		211		30	302	Energía Eléctrica	15,000,000	0	15,000,000	174,220	14,825,780	174,220	0	
		212		30	001	Agua	37,000,000	0	37,000,000	8,323,000	28,677,000	8,323,000	0	
		212		30	302	Agua	2,000,000	0	2,000,000	0	2,000,000	0	0	
		214		30	001	COPACO S.A.	15,000,000	0	15,000,000	8,714,733	6,285,267	8,714,733	0	
		214		30	302	COPACO S.A.	20,000,000	0	20,000,000	0	20,000,000	0	0	
		215		30	001	Correos y Otros Servicios Postales	2,500,000	0	2,500,000	0	2,500,000	0	0	
		215		30	302	Correos y Otros Servicios Postales	2,000,000	0	2,000,000	0	2,000,000	0	0	
		219		30	001	Servicios Básicos Varios	3,000,000	0	3,000,000	0	3,000,000	0	0	
		219		30	302	Servicios Básicos Varios	6,000,000	0	6,000,000	0	6,000,000	0	0	
		Transporte y Almacenaje						134,000,000	0	134,000,000	11,900,000	122,100,000	11,900,000	0
		221		30	001	Transporte	62,000,000	0	62,000,000	11,900,000	50,100,000	11,900,000	0	
		222		30	001	Almacenaje	2,000,000	0	2,000,000	0	2,000,000	0	0	
		223		30	001	Transporte de Personas	60,000,000	0	60,000,000	0	60,000,000	0	0	




EJECUCION PRESUPUESTARIA DE GASTOS AL MES Marzo del 2023

Consolidado

Presupuesto TIPO 1,2 y 3

Página: 3 De 17

Grup	Sub Grup	Codigo				Descripción	Presupuesto			Total Obligado	Saldo Presupuesto	Total Pagado	Obligaciones Pend. de Pago
		Orig	Det	FF	OF		Inicial	Modificación	Vigente				
		229		30	001	Transportes y Almacenajes Varios	10,000,000	0	10,000,000	0	10,000,000	0	0
	230					Pasajes y Viáticos	549,800,000	0	549,800,000	68,514,870	481,285,130	68,514,870	0
		231		30	001	Pasajes	30,000,000	0	30,000,000	0	30,000,000	0	0
		231		30	302	Pasajes	210,000,000	0	210,000,000	25,014,800	184,985,200	25,014,800	0
		232		30	001	Viáticos y Movilidad	30,000,000	0	30,000,000	0	30,000,000	0	0
		232		30	302	Viáticos y Movilidad	226,800,000	0	226,800,000	38,990,070	187,809,930	38,990,070	0
		233		30	001	Gastos de Traslado	5,000,000	0	5,000,000	0	5,000,000	0	0
		233		30	302	Gastos de Traslado	35,000,000	0	35,000,000	4,455,000	30,545,000	4,455,000	0
		239		30	001	Gastos de Traslado	3,000,000	0	3,000,000	55,000	2,945,000	55,000	0
		239		30	302	Gastos de Traslado	10,000,000	0	10,000,000	0	10,000,000	0	0
	240					Gastos por Servicios de Aseo, Mantenimiento y	3,147,000,000	215,600,000	3,362,600,000	570,717,762	2,791,882,238	570,717,762	0
		241		30	001	Mant. y Rep. Menores de vías de comunicación	50,000,000	0	50,000,000	2,000,000	48,000,000	2,000,000	0
		241		30	011	Mant. y Rep. Menores de vías de comunicación	25,000,000	-25,000,000	0	0	0	0	0
		242		30	001	Mantenimiento y rep. Menores de Edificios y Locales	159,000,000	-50,000,000	109,000,000	120,000	108,880,000	120,000	0
		242		30	007	Mantenimiento y rep. Menores de Edificios y Locales	80,000,000	0	80,000,000	0	80,000,000	0	0
		242		30	011	Mantenimiento y rep. Menores de Edificios y Locales	40,000,000	-40,000,000	0	0	0	0	0
		242		30	302	Mantenimiento y rep. Menores de Edificios y Locales	5,000,000	0	5,000,000	250,000	4,750,000	250,000	0
		243		30	001	Equipos y Muebles de Oficina	325,000,000	-150,000,000	175,000,000	30,894,497	144,105,503	30,894,497	0
		243		30	007	Equipos y Muebles de Oficina	65,000,000	0	65,000,000	0	65,000,000	0	0




EJECUCION PRESUPUESTARIA DE GASTOS AL MES Marzo del 2023

Consolidado

Presupuesto TIPO 1,2 y 3

Página: 4 De 17

Grup	Sub Grup	Codigo				Descripción	Presupuesto			Total Obligado	Saldo Presupuesto	Total Pagado	Obligaciones Pend. de Pago
		Orig	Det	FF	OF		Inicial	Modificación	Vigente				
		243		30	011	Equipos y Muebles de Oficina	80,000,000	-80,000,000	0	0	0	0	0
		244		30	001	Mantenimiento y Reparaciones Menores de Vehículos	105,000,000	0	105,000,000	1,332,644	103,667,356	1,332,644	0
		244		30	302	Mantenimiento y Reparaciones Menores de Vehículos	22,000,000	0	22,000,000	88,021	21,911,979	88,021	0
		245		30	001	Servicios de Limpieza, Aseo y Fumigación	1,601,000,000	-140,000,000	1,461,000,000	528,669,600	932,330,400	528,669,600	0
		245		30	007	Servicios de Limpieza, Aseo y Fumigación	110,000,000	0	110,000,000	0	110,000,000	0	0
		245		30	011	Servicios de Limpieza, Aseo y Fumigación	98,000,000	825,600,000	923,600,000	0	923,600,000	0	0
		246		30	001	Mantenimiento y Reparaciones Menores de vehiculos	152,000,000	0	152,000,000	2,168,000	149,832,000	2,168,000	0
		246		30	011	Mantenimiento y Reparaciones Menores de vehiculos	35,000,000	-35,000,000	0	0	0	0	0
		247		30	001	Otros Mantenimientos y Reparaciones Menores	35,000,000	-10,000,000	25,000,000	0	25,000,000	0	0
		248		30	001	Otros Mantenimientos y Reparaciones Menores	6,000,000	0	6,000,000	1,350,000	4,650,000	1,350,000	0
		249		30	001	Servicios de Aseo, Mantenimiento y Reparaciones	102,000,000	-30,000,000	72,000,000	3,845,000	68,155,000	3,845,000	0
		249		30	011	Servicios de Aseo, Mantenimiento y Reparaciones	50,000,000	-50,000,000	0	0	0	0	0
		249		30	302	Servicios de Aseo, Mantenimiento y Reparaciones	2,000,000	0	2,000,000	0	2,000,000	0	0
	250					Alquileres y Derechos	306,000,000	40,000,000	346,000,000	74,556,307	271,443,693	74,556,307	0
		251		30	001	Alquiler de Edificios y Locales	30,000,000	0	30,000,000	0	30,000,000	0	0
		251		30	302	Alquiler de Edificios y Locales	84,000,000	0	84,000,000	32,606,307	51,393,693	32,606,307	0
		252		30	001	Alquiler de maquinarias y equipos	150,000,000	40,000,000	190,000,000	40,150,000	149,850,000	40,150,000	0
		252		30	302	Alquiler de maquinarias y equipos	1,000,000	0	1,000,000	0	1,000,000	0	0
		259		30	001	Alquileres y Derechos Varios	40,000,000	0	40,000,000	1,800,000	38,200,000	1,800,000	0




EJECUCION PRESUPUESTARIA DE GASTOS AL MES Marzo del 2023

Consolidado

Presupuesto TIPO 1,2 y 3

Página: 5 De 17

Grup	Sub Grup	Codigo				Descripción	Presupuesto			Total Obligado	Saldo Presupuesto	Total Pagado	Obligaciones Pend. de Pago
		Orig	Det	FF	OF		Inicial	Modificación	Vigente				
		259		30	302	Alquileres y Derechos Varios	1,000,000	0	1,000,000	0	1,000,000	0	0
	260					Servicios Técnicos y Profesionales	1,008,800,000	-50,000,000	958,800,000	457,816,037	500,983,963	452,191,037	5,625,000
		261		30	001	De Informaticas y Sistemas Computarizados	70,000,000	20,000,000	90,000,000	72,488,000	17,512,000	72,488,000	0
		261		30	302	De Informaticas y Sistemas Computarizados	5,000,000	8,000,000	13,000,000	12,000,000	1,000,000	12,000,000	0
		262		30	001	Imprenta, Publicaciones y Reproducciones	15,000,000	0	15,000,000	11,533,800	3,466,200	11,533,800	0
		262		30	302	Imprenta, Publicaciones y Reproducciones	35,000,000	0	35,000,000	860,000	34,140,000	860,000	0
		263		30	001	Servicios Bancarios	20,000,000	0	20,000,000	2,462,800	17,537,200	2,462,800	0
		263		30	302	Servicios Bancarios	2,000,000	0	2,000,000	462,000	1,538,000	462,000	0
		264		30	001	Primas y Gastos de Seguros	10,000,000	0	10,000,000	6,875,000	3,125,000	1,250,000	5,625,000
		264		30	302	Primas y Gastos de Seguros	12,000,000	0	12,000,000	0	12,000,000	0	0
		265		30	001	Publicidad y Propaganda	15,000,000	20,000,000	35,000,000	16,403,000	18,597,000	16,403,000	0
		265		30	302	Publicidad y Propaganda	2,500,000	0	2,500,000	0	2,500,000	0	0
		266		30	001	Consultorias, Asesorias e Inversiones	200,000,000	-90,000,000	110,000,000	35,000,000	75,000,000	35,000,000	0
		266		30	302	Consultorias, Asesorias e Inversiones	293,300,000	-8,000,000	285,300,000	192,575,000	92,725,000	192,575,000	0
		267		30	001	Promociones y Exposiciones	3,000,000	0	3,000,000	0	3,000,000	0	0
		267		30	302	Promociones y Exposiciones	20,000,000	0	20,000,000	0	20,000,000	0	0
		268		30	001	Servicios de Comunicaciones	102,000,000	0	102,000,000	6,676,437	95,323,563	6,676,437	0
		268		30	302	Servicios de Comunicaciones	12,000,000	0	12,000,000	0	12,000,000	0	0
		269		30	001	Servicios Técnicos y Profesionales Varios	108,000,000	0	108,000,000	72,620,000	35,380,000	72,620,000	0




EJECUCION PRESUPUESTARIA DE GASTOS AL MES Marzo del 2023

Consolidado

Presupuesto TIPO 1,2 y 3

Página: 6 De 17

Grup	Sub Grup	Codigo				Descripción	Presupuesto			Total Obligado	Saldo Presupuesto	Total Pagado	Obligaciones Pend. de Pago
		Orig	Det	FF	OF		Inicial	Modificación	Vigente				
		269		30	302	Servicios Técnicos y Profesionales Varios	84,000,000	0	84,000,000	27,860,000	56,140,000	27,860,000	0
	270					Servicio Social	355,000,000	-30,000,000	325,000,000	31,467,060	293,532,940	31,467,060	0
		272		30	001	Asistencia Social	200,000,000	-76,000,000	124,000,000	31,467,060	92,532,940	31,467,060	0
		273		30	001	Servicios de Sepelio	150,000,000	46,000,000	196,000,000	0	196,000,000	0	0
		279		30	001	Servicio Social sin Discriminar	5,000,000	0	5,000,000	0	5,000,000	0	0
	280					Otros Servicios en General	365,000,000	-20,000,000	345,000,000	54,703,675	290,296,325	54,703,675	0
		281		30	001	Servicios de Ceremonial	9,000,000	6,000,000	15,000,000	6,250,000	8,750,000	6,250,000	0
		281		30	302	Servicios de Ceremonial	50,000,000	0	50,000,000	11,734,175	38,265,825	11,734,175	0
		282		30	001	Servicio de Vigilancia	105,000,000	14,000,000	119,000,000	10,164,000	108,836,000	10,164,000	0
		282		30	302	Servicio de Vigilancia	5,000,000	0	5,000,000	0	5,000,000	0	0
		284		30	001	Servicios de Catering	117,000,000	-40,000,000	77,000,000	10,017,500	66,982,500	10,017,500	0
		284		30	302	Servicios de Catering	60,000,000	0	60,000,000	12,338,000	47,662,000	12,338,000	0
		289		30	001	Otros Servicios Varios	9,000,000	0	9,000,000	4,200,000	4,800,000	4,200,000	0
		289		30	302	Otros Servicios Varios	10,000,000	0	10,000,000	0	10,000,000	0	0
	290					Servicios de Capacitación y Adiestramiento	6,500,000	0	6,500,000	0	6,500,000	0	0
		291		30	001	Capacitación del Personal del Estado	3,000,000	0	3,000,000	0	3,000,000	0	0
		292		30	001	Capacitación y Formación laboral	1,000,000	0	1,000,000	0	1,000,000	0	0
		299		30	001	Capacitación y Adiestramiento Varios	500,000	0	500,000	0	500,000	0	0
		299		30	302	Capacitación y Adiestramiento Varios	2,000,000	0	2,000,000	0	2,000,000	0	0




EJECUCION PRESUPUESTARIA DE GASTOS AL MES Marzo del 2023

Consolidado

Presupuesto TIPO 1,2 y 3

Página: 7 De 17

Codigo						Descripción	Presupuesto			Total	Saldo	Total	Obligaciones
Grup	Sub Grup	Orig	Det	FF	OF		Inicial	Modificación	Vigente	Obligado	Presupuesto	Pagado	Pend. de Pago
300						BIENES DE CONSUMO E INSUMO	2,983,000,000	421,607,619	3,404,607,619	425,574,111	2,979,033,508	425,574,111	0
	310					Productos Alimenticios	60,000,000	0	60,000,000	9,150,066	50,849,934	9,150,066	0
		311		30	001	Alimentos para Personas	28,000,000	0	28,000,000	658,574	27,341,426	658,574	0
		311		30	302	Alimentos para Personas	20,000,000	0	20,000,000	1,652,400	18,347,600	1,652,400	0
		319		30	001	Productos Alimenticios Varios	12,000,000	0	12,000,000	6,839,092	5,160,908	6,839,092	0
	320					Textiles y Vestuarios	67,000,000	0	67,000,000	0	67,000,000	0	0
		321		30	001	Hilados y Telas	1,000,000	0	1,000,000	0	1,000,000	0	0
		322		30	001	Prendas de Vestir	10,000,000	0	10,000,000	0	10,000,000	0	0
		322		30	302	Prendas de Vestir	25,000,000	0	25,000,000	0	25,000,000	0	0
		323		30	001	Confecciones Textiles	4,000,000	0	4,000,000	0	4,000,000	0	0
		323		30	302	Confecciones Textiles	5,000,000	0	5,000,000	0	5,000,000	0	0
		324		30	001	Calzados	15,000,000	0	15,000,000	0	15,000,000	0	0
		329		30	001	Textiles y Confecciones Varios	2,000,000	0	2,000,000	0	2,000,000	0	0
		329		30	302	Textiles y Confecciones Varios	5,000,000	0	5,000,000	0	5,000,000	0	0
	330					Productos de Papel, Cartón e Impresos	220,500,000	0	220,500,000	30,957,700	189,542,300	30,957,700	0
		331		30	001	Papel de Escritorio y Cartón	48,500,000	0	48,500,000	39,100	48,460,900	39,100	0
		331		30	302	Papel de Escritorio y Cartón	3,000,000	0	3,000,000	0	3,000,000	0	0
		332		30	001	Papel para Computación	91,000,000	0	91,000,000	13,420,000	77,580,000	13,420,000	0
		332		30	302	Papel para Computación	1,000,000	0	1,000,000	0	1,000,000	0	0




EJECUCION PRESUPUESTARIA DE GASTOS AL MES Marzo del 2023

Consolidado

Presupuesto TIPO 1,2 y 3

Página: 8 De 17

Grup	Sub Grup	Codigo				Descripción	Presupuesto			Total Obligado	Saldo Presupuesto	Total Pagado	Obligaciones Pend. de Pago
		Orig	Det	FF	OF		Inicial	Modificación	Vigente				
		333		30	001	Productos de Artes Gráficas	26,500,000	0	26,500,000	11,151,000	15,349,000	11,151,000	0
		333		30	302	Productos de Artes Gráficas	1,500,000	1,500,000	3,000,000	2,082,700	917,300	2,082,700	0
		334		30	001	Productos de Papel	36,000,000	0	36,000,000	4,119,000	31,881,000	4,119,000	0
		334		30	302	Productos de Papel	3,000,000	0	3,000,000	145,900	2,854,100	145,900	0
		335		30	001	Libros, Revistas y Periodicos	1,000,000	0	1,000,000	0	1,000,000	0	0
		335		30	302	Libros, Revistas y Periodicos	500,000	0	500,000	0	500,000	0	0
		336		30	001	Textos de Enseñanzas	1,000,000	0	1,000,000	0	1,000,000	0	0
		339		30	001	Productos de Papel. Cartón e Impresos Varios	6,000,000	0	6,000,000	0	6,000,000	0	0
		339		30	302	Productos de Papel. Cartón e Impresos Varios	1,500,000	-1,500,000	0	0	0	0	0
	340					Bienes de Consumo de Oficina e Insumos	538,500,000	-100,000,000	438,500,000	53,925,145	384,574,855	53,925,145	0
		341		30	001	Elementos de Limpieza	85,000,000	0	85,000,000	3,413,400	81,586,600	3,413,400	0
		341		30	302	Elementos de Limpieza	3,000,000	0	3,000,000	1,234,155	1,765,845	1,234,155	0
		342		30	001	Utiles de Escritorio, Oficina y Enseres	110,000,000	0	110,000,000	38,140,390	71,859,610	38,140,390	0
		342		30	302	Utiles de Escritorio, Oficina y Enseres	10,000,000	0	10,000,000	1,886,000	8,114,000	1,886,000	0
		343		30	001	Utiles y Materiales Eléctricos	51,000,000	0	51,000,000	5,975,200	45,024,800	5,975,200	0
		343		30	302	Utiles y Materiales Eléctricos	1,000,000	0	1,000,000	0	1,000,000	0	0
		344		30	001	Utensilios de Cocina y Comedor	2,000,000	0	2,000,000	834,000	1,166,000	834,000	0
		344		30	302	Utensilios de Cocina y Comedor	1,000,000	0	1,000,000	647,100	352,900	647,100	0
		345		30	001	Productos de vidrio, loza y porcelana	1,000,000	0	1,000,000	144,500	855,500	144,500	0




EJECUCION PRESUPUESTARIA DE GASTOS AL MES Marzo del 2023

Consolidado

Presupuesto TIPO 1,2 y 3

Página: 9 De 17

Grup	Sub Grup	Codigo				Descripción	Presupuesto			Total Obligado	Saldo Presupuesto	Total Pagado	Obligaciones Pend. de Pago
		Orig	Det	FF	OF		Inicial	Modificación	Vigente				
		345		30	302	Productos de vidrio, loza y porcelana	500,000	0	500,000	0	500,000	0	0
		346		30	001	Repuestos y accesorios menores	231,000,000	-100,000,000	131,000,000	663,000	130,337,000	663,000	0
		346		30	302	Repuestos y accesorios menores	7,000,000	0	7,000,000	0	7,000,000	0	0
		347		30	001	Elementos y Utiles diversos	21,000,000	0	21,000,000	987,400	20,012,600	987,400	0
		347		30	302	Elementos y Utiles diversos	1,000,000	0	1,000,000	0	1,000,000	0	0
		349		30	001	Bienes de Consumo Varios	12,000,000	0	12,000,000	0	12,000,000	0	0
		349		30	302	Bienes de Consumo Varios	2,000,000	0	2,000,000	0	2,000,000	0	0
	350					Productos e Instrumentales Químicos y	60,000,000	0	60,000,000	3,609,700	56,390,300	3,609,700	0
		351		30	001	Compuestos Quimcos	5,000,000	0	5,000,000	2,380,000	2,620,000	2,380,000	0
		351		30	302	Compuestos Quimcos	1,000,000	0	1,000,000	0	1,000,000	0	0
		352		30	001	Productos e Instrumentales Químicos y Medicinales	5,000,000	0	5,000,000	99,200	4,900,800	99,200	0
		352		30	302	Productos e Instrumentales Químicos y Medicinales	1,000,000	0	1,000,000	0	1,000,000	0	0
		353		30	001	Abonos y Fertilizantes	2,000,000	0	2,000,000	0	2,000,000	0	0
		354		30	001	Insecticidas, Fumigantes y Otros	15,000,000	0	15,000,000	0	15,000,000	0	0
		355		30	001	Tintas, Pinturas y Colorantes	15,000,000	0	15,000,000	0	15,000,000	0	0
		355		30	302	Tintas, Pinturas y Colorantes	2,000,000	0	2,000,000	0	2,000,000	0	0
		357		30	001	Productos de Material Plástico	2,000,000	0	2,000,000	1,130,500	869,500	1,130,500	0
		357		30	302	Productos de Material Plástico	2,000,000	0	2,000,000	0	2,000,000	0	0
		358		30	001	Útiles y Materiales Médico Quirurgicos y de	2,000,000	0	2,000,000	0	2,000,000	0	0




EJECUCION PRESUPUESTARIA DE GASTOS AL MES Marzo del 2023

Consolidado

Presupuesto TIPO 1,2 y 3

Página: 10 De 17

Grup	Sub Grup	Codigo				Descripción	Presupuesto			Total	Saldo	Total	Obligaciones
		Orig	Det	FF	OF		Inicial	Modificación	Vigente	Obligado	Presupuesto	Pagado	Pend. de Pago
		359		30	001	Productos e Instrumentos Químicos y Medicinales	2,000,000	0	2,000,000	0	2,000,000	0	0
		359		30	302	Productos e Instrumentos Químicos y Medicinales	6,000,000	0	6,000,000	0	6,000,000	0	0
	360					Combustibles y Lubricantes	1,559,000,000	540,000,000	2,099,000,000	219,816,000	1,879,184,000	219,816,000	0
		361		30	001	Combustibles	1,354,000,000	540,000,000	1,894,000,000	211,000,000	1,683,000,000	211,000,000	0
		361		30	011	Combustibles	125,000,000	0	125,000,000	0	125,000,000	0	0
		361		30	302	Combustibles	35,000,000	0	35,000,000	0	35,000,000	0	0
		362		30	001	Lubricantes	35,000,000	0	35,000,000	8,816,000	26,184,000	8,816,000	0
		362		30	302	Lubricantes	5,000,000	0	5,000,000	0	5,000,000	0	0
		369		30	001	Combustibles y Lubricantes Varios	5,000,000	0	5,000,000	0	5,000,000	0	0
	390					Otros Bienes de Consumo	478,000,000	-18,392,381	459,607,619	108,115,500	351,492,119	108,115,500	0
		391		30	001	Articulos de Caucho	1,000,000	0	1,000,000	0	1,000,000	0	0
		392		30	001	Cubiertas y Cámaras de Aire	60,000,000	0	60,000,000	22,370,000	37,630,000	22,370,000	0
		392		30	302	Cubiertas y Cámaras de Aire	8,000,000	0	8,000,000	0	8,000,000	0	0
		393		30	001	Estructuras Metálicas Acabadas	6,000,000	0	6,000,000	0	6,000,000	0	0
		394		30	001	Herramientas Menores	31,000,000	0	31,000,000	11,160,500	19,839,500	11,160,500	0
		394		30	302	Herramientas Menores	3,000,000	0	3,000,000	0	3,000,000	0	0
		395		30	001	Material de Seguridad y Adiestramiento	11,000,000	0	11,000,000	0	11,000,000	0	0
		395		30	302	Material de Seguridad y Adiestramiento	1,000,000	0	1,000,000	0	1,000,000	0	0
		396		30	001	Artículos de Plásticos	304,000,000	-40,000,000	264,000,000	71,025,500	192,974,500	71,025,500	0




EJECUCION PRESUPUESTARIA DE GASTOS AL MES Marzo del 2023

Consolidado

Presupuesto TIPO 1,2 y 3

Página: 11 De 17

Grup	Sub Grup	Codigo				Descripción	Presupuesto			Total Obligado	Saldo Presupuesto	Total Pagado	Obligaciones Pend. de Pago
		Orig	Det	FF	OF		Inicial	Modificación	Vigente				
		396		30	302	Artículos de Plásticos	2,000,000	0	2,000,000	0	2,000,000	0	0
		397		30	001	Productos e Insumos Metálicos	5,000,000	0	5,000,000	200,000	4,800,000	200,000	0
		399		30	001	Bienes de Consumo Varios	11,000,000	40,000,000	51,000,000	3,304,500	47,695,500	3,304,500	0
		399		30	011	Bienes de Consumo Varios	25,000,000	-18,392,381	6,607,619	0	6,607,619	0	0
		399		30	302	Bienes de Consumo Varios	10,000,000	0	10,000,000	55,000	9,945,000	55,000	0
700						SERVICIO DE LA DEUDA PUBLICA	1,100,000,000	0	1,100,000,000	296,834,861	803,165,139	296,834,861	0
	710					INTERESES DE LA DEUDA PUBLICA INTERNA	1,100,000,000	0	1,100,000,000	296,834,861	803,165,139	296,834,861	0
		713	001	30	001	Interes de la Deuda con el Sector Privado	1,100,000,000	0	1,100,000,000	296,834,861	803,165,139	296,834,861	0
800						TRANSFERENCIAS	10,830,376,289	-535,000,000	10,295,376,289	882,476,850	9,412,899,439	882,476,850	0
	810					Transferencias Consolidables por coparticipación	100,800,000	0	100,800,000	0	100,800,000	0	0
						Transferencias Consolidables por coparticipación	100,800,000	0	100,800,000	0	100,800,000	0	0
		814	001	30	001	Tesoro Nacional (10% al Juego de Suerte o de Azar	14,400,000	0	14,400,000	0	14,400,000	0	0
		814	002	30	001	Gob. Depart (30% al Juego de Suerte o de Azar	43,200,000	0	43,200,000	0	43,200,000	0	0
		814	003	30	001	DIBEN (30% al Juego de Suerte o de Azar Recaud)	43,200,000	0	43,200,000	0	43,200,000	0	0
	830					Otras Transferencias Corrientes al Sector Publico	3,735,806,191	0	3,735,806,191	0	3,735,806,191	0	0
	831					Otras Transferencias a Entidades con Fines	110,000,000	-80,000,000	30,000,000	0	30,000,000	0	0
		831		30	001	Aporte a Entidades con Fines Sociales o de	110,000,000	-80,000,000	30,000,000	0	30,000,000	0	0
	833					Transferencias a Municipalidades	1,752,022,569	0	1,752,022,569	0	1,752,022,569	0	0
		833	001	30	001	Municipios de Menores Recursos (15% sobre	1,752,022,569	0	1,752,022,569	0	1,752,022,569	0	0




EJECUCION PRESUPUESTARIA DE GASTOS AL MES Marzo del 2023

Consolidado

Presupuesto TIPO 1,2 y 3

Página: 12 De 17

Grup	Sub Grup	Codigo				Descripción	Presupuesto			Total	Saldo	Total	Obligaciones
		Orig	Det	FF	OF		Inicial	Modificación	Vigente	Obligado	Presupuesto	Pagado	Pend. de Pago
		834				Otras Transferencias al Sector Publico	1,752,022,569	80,000,000	1,832,022,569	0	1,832,022,569	0	0
		834	001	30	001	Gobierno Departamental (15% sobre Impuesto	1,752,022,569	80,000,000	1,832,022,569	0	1,832,022,569	0	0
		839				Transferencias a Servicio Nacional de Catastro	121,761,053	0	121,761,053	0	121,761,053	0	0
		839	001	30	001	Transferencias a Servicio Nacional de Catastro	81,761,053	0	81,761,053	0	81,761,053	0	0
		839	002	30	001	Otras Transferencias Ctes al Sector Publico o privado	40,000,000	0	40,000,000	0	40,000,000	0	0
	840					Transferencias Corrientes al Sector Privado, Varias	6,993,770,098	-535,000,000	6,458,770,098	882,476,850	5,576,293,248	882,476,850	0
		848		30	003	Transfere. para Complemento Nutricional en las	703,770,098	0	703,770,098	0	703,770,098	0	0
		841				Becas	300,000,000	0	300,000,000	17,705,000	282,295,000	17,705,000	0
		841	001	30	001	Becas	300,000,000	0	300,000,000	17,705,000	282,295,000	17,705,000	0
		842				Aporte a Entidades Educativas e Instituciones sin	5,530,000,000	-500,000,000	5,030,000,000	841,289,250	4,188,710,750	841,289,250	0
		842	001	30	001	Aporte a Entidades Educativas e Instituciones sin	150,000,000	-50,000,000	100,000,000	72,900,000	27,100,000	72,900,000	0
		842	002	30	001	Aporte a Entidades Educativas e Instituciones sin	300,000,000	-120,000,000	180,000,000	174,125,000	5,875,000	174,125,000	0
		842	003	30	001	OPACI	10,000,000	0	10,000,000	0	10,000,000	0	0
		842	004	30	001	Bomberos Voluntarios	70,000,000	0	70,000,000	20,000,000	50,000,000	20,000,000	0
		842	005	30	001	AJUMPA	5,000,000	0	5,000,000	0	5,000,000	0	0
		842	006	30	001	Juntas Comunales y/o Comisiones Vecinales	45,000,000	0	45,000,000	0	45,000,000	0	0
		842	007	30	001	Comisión de Festejo de Efemerides Locales y	300,000,000	-100,000,000	200,000,000	0	200,000,000	0	0
		842	009	30	001	Otras Entidades sin Fines de Lucro	350,000,000	-230,000,000	120,000,000	0	120,000,000	0	0
		842	010	30	302	Otras Entidades sin Fines de Lucro	4,300,000,000	0	4,300,000,000	574,264,250	3,725,735,750	574,264,250	0
		845				Indemnizaciones	150,000,000	0	150,000,000	0	150,000,000	0	0




EJECUCION PRESUPUESTARIA DE GASTOS AL MES Marzo del 2023

Consolidado

Presupuesto TIPO 1,2 y 3

Página: 13 De 17

Grup	Sub Grup	Codigo				Descripción	Presupuesto			Total	Saldo	Total	Obligaciones
		Orig	Det	FF	OF		Inicial	Modificación	Vigente	Obligado	Presupuesto	Pagado	Pend. de Pago
		845	001	30	001	Indemnizaciones	150,000,000	0	150,000,000	0	150,000,000	0	0
		846				Subsidio y Asistencia Social a Personas y Familias	135,000,000	-35,000,000	100,000,000	6,422,600	93,577,400	6,422,600	0
		846	001	30	001	Subsidio y Asistencia Social a Personas y Familias del	135,000,000	-35,000,000	100,000,000	6,422,600	93,577,400	6,422,600	0
		849				Otras Transferencias Corrientes	175,000,000	0	175,000,000	17,060,000	157,940,000	17,060,000	0
		849	001	30	701	Otras Transferencias Corrientes	175,000,000	0	175,000,000	17,060,000	157,940,000	17,060,000	0
900						OTROS GASTOS	1,727,000,000	0	1,727,000,000	49,599,625	1,677,400,375	49,599,625	0
	910					Pago de Impuestos, Tasas y Gastos Judiciales	118,000,000	0	118,000,000	39,842,500	78,157,500	39,842,500	0
		911		30	001	Impuestos Directos	10,000,000	0	10,000,000	0	10,000,000	0	0
		911		30	302	Impuestos Directos	3,500,000	0	3,500,000	0	3,500,000	0	0
		912		30	001	Impuestos Indirectos	5,000,000	0	5,000,000	0	5,000,000	0	0
		912		30	302	Impuestos Indirectos	1,000,000	0	1,000,000	0	1,000,000	0	0
		913		30	001	Tasas y Contribuciones	5,000,000	0	5,000,000	676,500	4,323,500	676,500	0
		913		30	302	Tasas y Contribuciones	2,000,000	0	2,000,000	0	2,000,000	0	0
		914		30	001	Multas y Recargos	5,000,000	0	5,000,000	0	5,000,000	0	0
		915		30	001	Gastos Judiciales	70,000,000	0	70,000,000	39,166,000	30,834,000	39,166,000	0
		919		30	001	Impuestos, Tasas y Gastos Judiciales Varios	15,000,000	0	15,000,000	0	15,000,000	0	0
		919		30	302	Impuestos, Tasas y Gastos Judiciales Varios	1,500,000	0	1,500,000	0	1,500,000	0	0
	920					Devolución de Impuestos y Otros Ingresos no	11,000,000	0	11,000,000	0	11,000,000	0	0
		921		30	001	Devolución de Impuestos, Tasas y Contribuciones	5,000,000	0	5,000,000	0	5,000,000	0	0
		922		30	001	Devolución de Impuestos no Tributarios	2,000,000	0	2,000,000	0	2,000,000	0	0



EJECUCION PRESUPUESTARIA DE GASTOS AL MES Marzo del 2023

Consolidado

Presupuesto TIPO 1,2 y 3

Página: 14 De 17

Grup	Sub Grup	Codigo				Descripción	Presupuesto			Total	Saldo	Total	Obligaciones	
		Orig	Det	FF	OF		Inicial	Modificación	Vigente	Obligado	Presupuesto	Pagado	Pend. de Pago	
400	960	929		30	001	Devoluciones Varias	4,000,000	0	4,000,000	0	4,000,000	0	0	
						Deudas Pendientes de Pagos de Ejercicios	1,598,000,000	0	1,598,000,000	9,757,125	1,588,242,875	9,757,125	0	
		961		30	001	Servicios Personales	803,000,000	0	803,000,000	9,757,125	793,242,875	9,757,125	0	
		962		30	001	Servicios No Personales	32,000,000	0	32,000,000	0	32,000,000	0	0	
		963		30	001	Bienes de Consumo e Insumos	303,000,000	0	303,000,000	0	303,000,000	0	0	
		965		30	001	Transferencis	450,000,000	-70,000,000	380,000,000	0	380,000,000	0	0	
			969		30	001	Otros Gastos	10,000,000	70,000,000	80,000,000	0	80,000,000	0	0
						GASTOS DE CAPITAL	16,604,796,896	3,748,838,906	20,353,635,802	5,322,022,385	15,031,613,417	3,613,406,463	1,708,615,922	
						BIENES DE CAMBIO	5,252,000,000	1,201,585,000	6,453,585,000	550,274,555	5,903,310,445	550,274,555	0	
		420				Otras Materias Primas y Productos	5,252,000,000	1,201,585,000	6,453,585,000	550,274,555	5,903,310,445	550,274,555	0	
			422		30	001	Piedra, Arcillas, Cerámica, Arena y Derivados	3,200,000,000	0	3,200,000,000	30,000,000	3,170,000,000	30,000,000	0
			422		30	011	Piedra, Arcillas, Cerámica, Arena y Derivados	1,602,000,000	1,501,585,000	3,103,585,000	520,274,555	2,583,310,445	520,274,555	0
			429		30	001	Minerales Varios	150,000,000	0	150,000,000	0	150,000,000	0	0
		429		30	011	Minerales	300,000,000	-300,000,000	0	0	0	0	0	
500					INVERSIÓN FÍSICA	5,952,796,896	1,703,214,585	7,656,011,481	3,068,141,919	4,587,869,562	1,359,525,997	1,708,615,922		
	520				Construcciones	2,443,434,674	155,076,807	2,598,511,481	106,444,045	2,492,067,436	106,444,045	0		
		521		30	001	Construcciones de Obras de Uso Público	300,000,000	356,500,000	656,500,000	106,444,045	550,055,955	106,444,045	0	
		521		30	011	Construcciones de Obras de Uso Público	250,000,000	-35,000,000	215,000,000	0	215,000,000	0	0	
		522		30	001	Construcciones de Obras de Uso Institucional	400,000,000	-350,000,000	50,000,000	0	50,000,000	0	0	
		522		30	003	Construcciones de Obras de Uso Institucional	1,243,434,674	302,406,329	1,545,841,003	0	1,545,841,003	0	0	



EJECUCION PRESUPUESTARIA DE GASTOS AL MES Marzo del 2023

Consolidado

Presupuesto TIPO 1,2 y 3

Página: 15 De 17

Grup	Sub Grup	Codigo				Descripción	Presupuesto			Total Obligado	Saldo Presupuesto	Total Pagado	Obligaciones Pend. de Pago
		Orig	Det	FF	OF		Inicial	Modificación	Vigente				
	530	522		30	011	Construcciones de Obras de Uso Institucional	250,000,000	-118,829,522	131,170,478	0	131,170,478	0	0
						Adquisición de Maquinarias, Equipos y	2,325,000,000	1,043,500,000	3,368,500,000	2,946,115,922	422,384,078	1,237,500,000	1,708,615,922
		531		30	001	Maquinarias y Equipos de Construcción	10,000,000	-6,500,000	3,500,000	0	3,500,000	0	0
		532		30	001	Maquinarias y Equipos Agropecuarios e Industriales	50,000,000	0	50,000,000	0	50,000,000	0	0
		533		30	001	Maquinarias y Equipos Industriales	50,000,000	0	50,000,000	0	50,000,000	0	0
		536		30	001	Equipos de Comunicación y Señalamiento	50,000,000	0	50,000,000	0	50,000,000	0	0
		537		30	001	Equipos de Transporte	200,000,000	0	200,000,000	0	200,000,000	0	0
		538		30	001	Herramientas, Aparatos e Instrumentos en General	40,000,000	0	40,000,000	0	40,000,000	0	0
		539		30	001	Maquinarias, Equipos y Herramientas Mayores Varios	20,000,000	0	20,000,000	0	20,000,000	0	0
		539		30	011	Maquinarias, Equipos y Herramientas Mayores Varios	1,900,000,000	1,050,000,000	2,950,000,000	2,946,115,922	3,884,078	1,237,500,000	1,708,615,922
	540	539		30	302	Maquinarias, Equipos y Herramientas Mayores Varios	5,000,000	0	5,000,000	0	5,000,000	0	0
						Adquisición de Equipos de Oficina y Computación	729,362,222	504,637,778	1,234,000,000	15,581,952	1,218,418,048	15,581,952	0
		541		30	001	Adquisición de Muebles y Enseres	30,000,000	0	30,000,000	1,950,000	28,050,000	1,950,000	0
		541		30	003	Adquisición de Muebles y Enseres	395,362,222	504,637,778	900,000,000	0	900,000,000	0	0
		541		30	007	Adquisición de Muebles y Enseres	30,000,000	0	30,000,000	0	30,000,000	0	0
		541		30	302	Adquisición de Muebles y Enseres	3,000,000	0	3,000,000	5,750,952	-2,750,952	5,750,952	0
		542		30	001	Adquisición de Equipos de Oficina	75,000,000	0	75,000,000	0	75,000,000	0	0
		542		30	007	Adquisición de Equipos de Oficina	25,000,000	0	25,000,000	0	25,000,000	0	0
		542		30	011	Adquisición de Equipos de Oficina	30,000,000	0	30,000,000	0	30,000,000	0	0
		542		30	302	Adquisición de Equipos de Oficina	3,000,000	0	3,000,000	0	3,000,000	0	0




EJECUCION PRESUPUESTARIA DE GASTOS AL MES Marzo del 2023

Consolidado

Presupuesto TIPO 1,2 y 3

Página: 16 De 17

Grup	Sub Grup	Codigo				Descripción	Presupuesto			Total Obligado	Saldo Presupuesto	Total Pagado	Obligaciones Pend. de Pago
		Orig	Det	FF	OF		Inicial	Modificación	Vigente				
		543		30	001	Adquisición de Equipos de Computación	50,000,000	0	50,000,000	7,881,000	42,119,000	7,881,000	0
		543		30	007	Adquisición de Equipos de Computación	20,000,000	0	20,000,000	0	20,000,000	0	0
		543		30	011	Adquisición de Equipos de Computación	40,000,000	0	40,000,000	0	40,000,000	0	0
		543		30	302	Adquisición de Equipos de Computación	3,000,000	0	3,000,000	0	3,000,000	0	0
		549		30	001	Adquisición de Equipos de Oficina y Computación	10,000,000	0	10,000,000	0	10,000,000	0	0
		549		30	007	Adquisición de Equipos de Oficina y Computación	10,000,000	0	10,000,000	0	10,000,000	0	0
		549		30	302	Adquisición de Equipos de Oficina y Computación	5,000,000	0	5,000,000	0	5,000,000	0	0
	570					Adquisición de Activos Intangibles	150,000,000	0	150,000,000	0	150,000,000	0	0
		579		30	001	Adquisición de Activos Intangibles	150,000,000	0	150,000,000	0	150,000,000	0	0
	580					Estudios de Proyectos de Inversión	305,000,000	0	305,000,000	0	305,000,000	0	0
		589		30	001	Estudios de Proyectos de Inversión	5,000,000	0	5,000,000	0	5,000,000	0	0
		589		30	302	Estudios de Proyectos de Inversión	300,000,000	0	300,000,000	0	300,000,000	0	0
700						SEVICIO DE DEUDA PUBLICA	5,000,000,000	0	5,000,000,000	1,425,009,670	3,574,990,330	1,425,009,670	0
	730					AMORTIZACION DE LA DEUDA PUBLICA INTERNA	5,000,000,000	0	5,000,000,000	1,425,009,670	3,574,990,330	1,425,009,670	0
		733	001	30	001	Banco prestamo externo	5,000,000,000	0	5,000,000,000	1,425,009,670	3,574,990,330	1,425,009,670	0
800						TRANSFERENCIAS	300,000,000	849,000,000	1,149,000,000	213,556,920	935,443,080	213,556,920	0
	870					Transferencias de Capital al Sector Privado	300,000,000	849,000,000	1,149,000,000	213,556,920	935,443,080	213,556,920	0
						Transferencias de Capital al Sector Privado	300,000,000	849,000,000	1,149,000,000	213,556,920	935,443,080	213,556,920	0
		874	001	30	001	Transferencias de Capital al Sector Privado	95,000,000	535,000,000	630,000,000	213,556,920	416,443,080	213,556,920	0



EJECUCION PRESUPUESTARIA DE GASTOS AL MES Marzo del 2023

Consolidado

Presupuesto TIPO 1,2 y 3

Página: 17 De 17

Grup	Sub Grup	Codigo				Descripción	Presupuesto			Total Obligado	Saldo Presupuesto	Total Pagado	Obligaciones Pend. de Pago
		Orig	Det	FF	OF		Inicial	Modificación	Vigente				
900		874	001	30	011	Transferencias de Capital al Sector Privado	120,000,000	314,000,000	434,000,000	0	434,000,000	0	0
		871	002	30	007	Transferencias de Capital al Sector Privado	85,000,000	0	85,000,000	0	85,000,000	0	0
	960	OTROS GASTOS					100,000,000	-4,960,679	95,039,321	65,039,321	30,000,000	65,039,321	0
		Transferencias					20,000,000	0	20,000,000	0	20,000,000	0	0
	980	965		30	003	Transferencias	20,000,000	0	20,000,000	0	20,000,000	0	0
		Deudas Pendientes de Pagos de Ejercicios					80,000,000	-4,960,679	75,039,321	65,039,321	10,000,000	65,039,321	0
		984		30	001	Bienes de Cambio	5,000,000	0	5,000,000	0	5,000,000	0	0
		984		30	011	Bienes de Cambio	10,000,000	-10,000,000	0	0	0	0	0
		985		30	001	Inversion Física	5,000,000	0	5,000,000	0	5,000,000	0	0
	985		30	003	Inversion Física	50,000,000	15,039,321	65,039,321	65,039,321	0	65,039,321	0	
985		30	011	Inversion Física	10,000,000	-10,000,000	0	0	0	0	0		