

EJECUCION PRESUPUESTARIA DE GASTOS AL MES Febrero del 2022

Consolidado

Presupuesto TIPO 1,2 y 3

Página: 1 De 7

Grup	Sub Grup	Codigo				Descripción	Presupuesto			Total	Saldo	Total	Obligaciones	
		Orig	Det	FF	OF		Inicial	Modificación	Vigente	Obligado	Presupuesto	Pagado	Pend. de Pago	
100	110					TOTAL DE GASTOS	50,986,376,103	5,726,183,957	56,712,560,060	3,545,008,575	53,167,551,485	3,545,008,575	0	
						GASTOS CORRIENTES	36,545,816,028	779,687,751	37,325,503,779	2,340,691,965	34,984,811,814	2,340,691,965	0	
						SERVICIOS PERSONALES	21,813,417,793	100,000,000	21,913,417,793	1,286,627,228	20,626,790,565	1,286,627,228	0	
						Remuneraciones Básicas	10,642,717,552	0	10,642,717,552	726,225,907	9,916,491,645	726,225,907	0	
			111		30	001	Sueldos	6,306,410,928	0	6,306,410,928	421,203,107	5,885,207,821	421,203,107	0
			112		30	001	Dietas	2,142,807,264	0	2,142,807,264	160,710,546	1,982,096,718	160,710,546	0
			113		30	001	Gastos de Representación	1,667,965,116	0	1,667,965,116	144,312,254	1,523,652,862	144,312,254	0
			114		30	001	Aguinaldo	525,534,244	0	525,534,244	0	525,534,244	0	0
			120				Remuneraciones Temporales	286,000,000	0	286,000,000	25,400,000	260,600,000	25,400,000	0
			123		30	001	Remuneración Extraordinaria	185,000,000	0	185,000,000	21,100,000	163,900,000	21,100,000	0
			125		30	001	Remuneración Adicional	101,000,000	0	101,000,000	4,300,000	96,700,000	4,300,000	0
			130				Asignaciones Complementarias	1,742,266,094	0	1,742,266,094	48,399,239	1,693,866,855	48,399,239	0
			133		30	001	Bonificaciones y Gratificaciones	760,000,000	0	760,000,000	43,900,000	716,100,000	43,900,000	0
			134		30	001	Aporte Jubilatorio del Empleador	882,266,094	0	882,266,094	4,499,239	877,766,855	4,499,239	0
			135		30	001	Bonificaciones por Ventas	100,000,000	0	100,000,000	0	100,000,000	0	0
			140				Personal Contratado	8,816,817,782	100,000,000	8,916,817,782	486,602,082	8,430,215,700	486,602,082	0
	141		30	001	Contratación Personal Técnico	5,437,091,288	0	5,437,091,288	341,643,674	5,095,447,614	341,643,674	0		
	144		30	001	Jornales	1,075,126,494	0	1,075,126,494	11,602,500	1,063,523,994	11,602,500	0		
	144		30	011	Jornales	600,000,000	0	600,000,000	0	600,000,000	0	0		
	145		30	001	Honorarios Profesionales	1,654,600,000	0	1,654,600,000	133,355,908	1,521,244,092	133,355,908	0		




EJECUCION PRESUPUESTARIA DE GASTOS AL MES Febrero del 2022

Consolidado

Presupuesto TIPO 1,2 y 3

Página: 2 De 7

Grup	Sub Grup	Codigo				Descripción	Presupuesto			Total	Saldo	Total	Obligaciones
		Orig	Det	FF	OF		Inicial	Modificación	Vigente	Obligado	Presupuesto	Pagado	Pend. de Pago
200	190	145		30	011	Honorarios Profesionales	50,000,000	100,000,000	150,000,000	0	150,000,000	0	0
				30		Otros Gastos del Personal	325,616,365	0	325,616,365	0	325,616,365	0	0
		199		30	001	Otros Gastos del Personal	325,616,365	0	325,616,365	0	325,616,365	0	0
		210				SERVICIOS NO PERSONALES	4,647,100,000	250,000,000	4,897,100,000	386,976,139	4,510,123,861	386,976,139	0
						Servicios Básicos	218,100,000	0	218,100,000	20,341,276	197,758,724	20,341,276	0
		210		30	001	Servicios Básicos	218,100,000	0	218,100,000	20,341,276	197,758,724	20,341,276	0
		220				Transporte y Almacenaje	116,000,000	0	116,000,000	28,440,909	87,559,091	28,440,909	0
		220		30	001	Transporte y Almacenaje	116,000,000	0	116,000,000	28,440,909	87,559,091	28,440,909	0
		230				Pasajes y Viáticos	72,900,000	0	72,900,000	0	72,900,000	0	0
		230		30	001	Pasajes y Viáticos	72,900,000	0	72,900,000	0	72,900,000	0	0
		240				Gastos por Servicios de Aseo, Mantenimiento y	2,695,000,000	340,000,000	3,035,000,000	184,536,845	2,850,463,155	184,536,845	0
		240		30	001	Gastos por Servicios de Aseo, Mantenimiento y	2,195,000,000	90,000,000	2,285,000,000	184,536,845	2,100,463,155	184,536,845	0
		240		30	007	Gastos por Servicios de Aseo, Mantenimiento y	100,000,000	0	100,000,000	0	100,000,000	0	0
		240		30	011	Gastos por Servicios de Aseo, Mantenimiento y	400,000,000	250,000,000	650,000,000	0	650,000,000	0	0
		250				Alquileres y Derechos	370,000,000	-40,000,000	330,000,000	5,800,000	324,200,000	5,800,000	0
		250		30	001	Alquileres y Derechos	370,000,000	-40,000,000	330,000,000	5,800,000	324,200,000	5,800,000	0
		260				Servicios Técnicos y Profesionales	470,600,000	0	470,600,000	135,998,016	334,601,984	135,998,016	0
	260		30	001	Servicios Técnicos y Profesionales	470,600,000	0	470,600,000	135,998,016	334,601,984	135,998,016	0	
	270				Servicio Social	500,000,000	-30,000,000	470,000,000	6,979,727	463,020,273	6,979,727	0	
	270		30	001	Servicio Social	500,000,000	-30,000,000	470,000,000	6,979,727	463,020,273	6,979,727	0	




EJECUCION PRESUPUESTARIA DE GASTOS AL MES Febrero del 2022

Consolidado

Presupuesto TIPO 1,2 y 3

Página: 3 De 7

Grup	Codigo					Descripción	Presupuesto			Total	Saldo	Total	Obligaciones
	Sub Grup	Orig	Det	FF	OF		Inicial	Modificación	Vigente	Obligado	Presupuesto	Pagado	Pend. de Pago
300	280					Otros Servicios en General	119,000,000	0	119,000,000	4,879,366	114,120,634	4,879,366	0
		280		30	001	Otros Servicios en General	119,000,000	0	119,000,000	4,879,366	114,120,634	4,879,366	0
	290					Servicios de Capacitación y Adiestramiento	85,500,000	-20,000,000	65,500,000	0	65,500,000	0	0
		290		30	001	Servicios de Capacitación y Adiestramiento	85,500,000	-20,000,000	65,500,000	0	65,500,000	0	0
						BIENES DE CONSUMO E INSUMO	2,944,038,235	368,294,342	3,312,332,577	240,065,918	3,072,266,659	240,065,918	0
	310					Productos Alimenticios	405,500,000	0	405,500,000	6,007,730	399,492,270	6,007,730	0
		310		30	001	Productos Alimenticios	405,500,000	0	405,500,000	6,007,730	399,492,270	6,007,730	0
	320					Textiles y Vestuarios	150,750,000	0	150,750,000	1,375,000	149,375,000	1,375,000	0
		320		30	001	Textiles y Vestuarios	150,750,000	0	150,750,000	1,375,000	149,375,000	1,375,000	0
	330					Productos de Papel, Cartón e Impresos	169,400,000	0	169,400,000	3,550,300	165,849,700	3,550,300	0
		330		30	001	Productos de Papel, Cartón e Impresos	169,400,000	0	169,400,000	3,550,300	165,849,700	3,550,300	0
	340					Bienes de Consumo de Oficina e Insumos	234,388,235	0	234,388,235	95,226,854	139,161,381	95,226,854	0
		340		30	001	Bienes de Consumo de Oficina e Insumos	234,388,235	0	234,388,235	95,226,854	139,161,381	95,226,854	0
	350					Productos e Instrumentales Químicos y	105,000,000	0	105,000,000	1,746,209	103,253,791	1,746,209	0
	350		30	001	Productos e Instrumentales Químicos y Medicinales	105,000,000	0	105,000,000	1,746,209	103,253,791	1,746,209	0	
360					Combustibles y Lubricantes	1,554,000,000	268,294,342	1,822,294,342	117,875,537	1,704,418,805	117,875,537	0	
	360		30	001	Combustibles y Lubricantes	1,434,000,000	0	1,434,000,000	117,875,537	1,316,124,463	117,875,537	0	
	360		30	011	Combustibles y Lubricantes	120,000,000	268,294,342	388,294,342	0	388,294,342	0	0	
390					Otros Bienes de Consumo	325,000,000	100,000,000	425,000,000	14,284,288	410,715,712	14,284,288	0	
	390		30	001	Otros Bienes de Consumo	325,000,000	0	325,000,000	14,284,288	310,715,712	14,284,288	0	




EJECUCION PRESUPUESTARIA DE GASTOS AL MES Febrero del 2022

Consolidado

Presupuesto TIPO 1,2 y 3

Página: 4 De 7

Grup	Sub Grup	Codigo				Descripción	Presupuesto			Total Obligado	Saldo Presupuesto	Total Pagado	Obligaciones Pend. de Pago
		Orig	Det	FF	OF		Inicial	Modificación	Vigente				
700	710	390		30	011	Otros Bienes de Consumo	0	100,000,000	100,000,000	0	100,000,000	0	0
						SERVICIO DE LA DEUDA PUBLICA	250,000,000	0	250,000,000	115,827,111	134,172,889	115,827,111	0
						INTERESES DE LA DEUDA PUBLICA INTERNA	250,000,000	0	250,000,000	115,827,111	134,172,889	115,827,111	0
800	713	001	30	001	Banco Privados	250,000,000	0	250,000,000	115,827,111	134,172,889	115,827,111	0	
					TRANSFERENCIAS	6,003,260,000	61,393,409	6,064,653,409	91,179,173	5,973,474,236	91,179,173	0	
	830					Otras Transferencias Corrientes al Sector Publico	2,603,850,475	0	2,603,850,475	0	2,603,850,475	0	0
						Otras Transferencias a Entidades con Fines	188,760,000	0	188,760,000	0	188,760,000	0	0
						Otras Transferencias a Entidades con Fines Sociales	188,760,000	0	188,760,000	0	188,760,000	0	0
						Transferencias a Municipalidades	1,075,000,000	0	1,075,000,000	0	1,075,000,000	0	0
						Municipios de Menores Recursos (15% sobre	1,075,000,000	0	1,075,000,000	0	1,075,000,000	0	0
						Otras Transferencias al Sector Publico	1,075,000,000	0	1,075,000,000	0	1,075,000,000	0	0
						Gobierno Departamental (15% sobre Impuesto	1,075,000,000	0	1,075,000,000	0	1,075,000,000	0	0
						Transferencias a Servicio Nacional de Catastro	265,090,475	0	265,090,475	0	265,090,475	0	0
						Transferencias a Servicio Nacional de Catastro	68,500,000	0	68,500,000	0	68,500,000	0	0
						Otras Transferencias Ctes al Sector Publico o privado	196,590,475	0	196,590,475	0	196,590,475	0	0
						Transferencias Corrientes al Sector Privado, Varias	3,399,409,525	61,393,409	3,460,802,934	91,179,173	3,369,623,761	91,179,173	0
						Transfere. para Complemento Nutricional en las	839,409,525	61,393,409	900,802,934	0	900,802,934	0	0
						Becas	600,000,000	0	600,000,000	0	600,000,000	0	0
				Becas	600,000,000	0	600,000,000	0	600,000,000	0	0		
				Aporte a Entidades Educativas e Instituciones sin	1,620,000,000	0	1,620,000,000	59,463,996	1,560,536,004	59,463,996	0		



EJECUCION PRESUPUESTARIA DE GASTOS AL MES Febrero del 2022

Consolidado

Presupuesto TIPO 1,2 y 3

Página: 5 De 7

Grup	Sub Grup	Codigo				Descripción	Presupuesto			Total	Saldo	Total	Obligaciones
		Orig	Det	FF	OF		Inicial	Modificación	Vigente	Obligado	Presupuesto	Pagado	Pend. de Pago
		842	001	30	001	Aporte a Entidades Educativas e Instituciones sin	100,000,000	0	100,000,000	15,266,900	84,733,100	15,266,900	0
		842	002	30	001	Aporte a Entidades Educativas e Instituciones sin	10,000,000	0	10,000,000	0	10,000,000	0	0
		842	003	30	001	OPACI	100,000,000	0	100,000,000	16,448,818	83,551,182	16,448,818	0
		842	004	30	001	Bomberos Voluntarios	30,000,000	0	30,000,000	27,748,278	2,251,722	27,748,278	0
		842	005	30	001	AJUMPA	5,000,000	0	5,000,000	0	5,000,000	0	0
		842	006	30	001	Juntas Comunales y/o Comisiones Vecinales	45,000,000	0	45,000,000	0	45,000,000	0	0
		842	007	30	001	Comisión de Festejo de Efemerides Locales y	150,000,000	0	150,000,000	0	150,000,000	0	0
		842	008	30	001	Comisión de Festejo de Efemerides Locales y	450,000,000	0	450,000,000	0	450,000,000	0	0
		842	009	30	001	Otras Entidades sin Fines de Lucro	730,000,000	0	730,000,000	0	730,000,000	0	0
		845				Indemnizaciones	100,000,000	0	100,000,000	23,927,177	76,072,823	23,927,177	0
		845	001	30	001	Indemnizaciones	100,000,000	0	100,000,000	23,927,177	76,072,823	23,927,177	0
		846				Subsidio y Asistencia Social a Personas y Familias	150,000,000	0	150,000,000	7,788,000	142,212,000	7,788,000	0
		846	001	30	001	Subsidio y Asistencia Social a Personas y Familias del	150,000,000	0	150,000,000	7,788,000	142,212,000	7,788,000	0
		849				Otras Transferencias Corrientes	90,000,000	0	90,000,000	0	90,000,000	0	0
		849	001	30	701	Otras Transferencias Corrientes	90,000,000	0	90,000,000	0	90,000,000	0	0
						OTROS GASTOS	888,000,000	0	888,000,000	220,016,396	667,983,604	220,016,396	0
900	910					Pago de Impuestos, Tasas y Gastos Judiciales	145,000,000	0	145,000,000	19,336,310	125,663,690	19,336,310	0
		910		30	001	Pago de Impuestos, Tasas y Gastos Judiciales	145,000,000	0	145,000,000	19,336,310	125,663,690	19,336,310	0
	920					Devolución de Impuestos y Otros Ingresos no	38,000,000	0	38,000,000	0	38,000,000	0	0
		920		30	001	Devolución de Impuestos y Otros Ingresos no	38,000,000	0	38,000,000	0	38,000,000	0	0




EJECUCION PRESUPUESTARIA DE GASTOS AL MES Febrero del 2022

Consolidado

Presupuesto TIPO 1,2 y 3

Página: 6 De 7

Grup	Sub Grup	Codigo				Descripción	Presupuesto			Total	Saldo	Total	Obligaciones
		Orig	Det	FF	OF		Inicial	Modificación	Vigente	Obligado	Presupuesto	Pagado	Pend. de Pago
400	960	960	30	001	Deudas Pendientes de Pagos de Ejercicios	705,000,000	0	705,000,000	200,680,086	504,319,914	200,680,086	0	
					Deudas Pendientes de Pagos de Ejercicios Anteriores	705,000,000	0	705,000,000	200,680,086	504,319,914	200,680,086	0	
					GASTOS DE CAPITAL	14,440,560,075	4,946,496,206	19,387,056,281	1,204,316,610	18,182,739,671	1,204,316,610	0	
					BIENES DE CAMBIO	2,078,031,753	1,273,177,368	3,351,209,121	0	3,351,209,121	0	0	
	420		30	001	Otras Materias Primas y Productos	2,078,031,753	1,273,177,368	3,351,209,121	0	3,351,209,121	0	0	
	420		30	011	Minerales	1,500,000,000	0	1,500,000,000	0	1,500,000,000	0	0	
	420		30	011	Minerales	578,031,753	1,273,177,368	1,851,209,121	0	1,851,209,121	0	0	
500					INVERSIÓN FÍSICA	9,282,528,322	3,210,704,396	12,493,232,718	2,600,000	12,490,632,718	2,600,000	0	
	520				Construcciones	5,464,028,322	1,940,704,396	7,404,732,718	0	7,404,732,718	0	0	
	520		30	001	Construcciones	2,437,606,349	-170,000,000	2,267,606,349	0	2,267,606,349	0	0	
	520		30	003	Construcciones	1,399,015,879	1,610,704,396	3,009,720,275	0	3,009,720,275	0	0	
	520		30	011	Construcciones	1,627,406,094	500,000,000	2,127,406,094	0	2,127,406,094	0	0	
	530				Adquisición de Maquinarias, Equipos y	2,783,893,651	1,170,000,000	3,953,893,651	1,850,000	3,952,043,651	1,850,000	0	
	530		30	001	Adquisición de Maquinarias, Equipos y Herramientas	783,893,651	170,000,000	953,893,651	1,850,000	952,043,651	1,850,000	0	
	530		30	011	Adquisición de Maquinarias, Equipos y Herramientas	2,000,000,000	1,000,000,000	3,000,000,000	0	3,000,000,000	0	0	
	540				Adquisición de Equipos de Oficina y Computación	804,606,349	100,000,000	904,606,349	750,000	903,856,349	750,000	0	
	540		30	001	Adquisición de Equipos de Oficina y Computación	160,000,000	0	160,000,000	750,000	159,250,000	750,000	0	
	540		30	003	Adquisición de Equipos de Oficina y Computación	559,606,349	0	559,606,349	0	559,606,349	0	0	
	540		30	007	Adquisición de Equipos de Oficina y Computación	85,000,000	0	85,000,000	0	85,000,000	0	0	
	540		30	011	Adquisición de Equipos de Oficina y Computación	0	100,000,000	100,000,000	0	100,000,000	0	0	



EJECUCION PRESUPUESTARIA DE GASTOS AL MES Febrero del 2022

Consolidado

Presupuesto TIPO 1,2 y 3

Página: 7 De 7

Grup	Codigo					Descripción	Presupuesto			Total	Saldo	Total	Obligaciones
	Sub Grup	Orig	Det	FF	OF		Inicial	Modificación	Vigente	Obligado	Presupuesto	Pagado	Pend. de Pago
	570					Adquisición de Activos Intangibles	150,000,000	0	150,000,000	0	150,000,000	0	0
		570		30	001	Adquisición de Activos Intangibles	150,000,000	0	150,000,000	0	150,000,000	0	0
	580					Estudios de Proyectos de Inversión	80,000,000	0	80,000,000	0	80,000,000	0	0
		580		30	001	Estudios de Proyectos de Inversión	80,000,000	0	80,000,000	0	80,000,000	0	0
700						SEVICIO DE DEUDA PUBLICA	2,500,000,000	0	2,500,000,000	785,325,178	1,714,674,822	785,325,178	0
	730					AMORTIZACION DE LA DEUDA PUBLICA INTERNA	2,500,000,000	0	2,500,000,000	785,325,178	1,714,674,822	785,325,178	0
		733	001	30	001	Banco prestamo externo	2,500,000,000	0	2,500,000,000	785,325,178	1,714,674,822	785,325,178	0
800						TRANSFERENCIAS	580,000,000	0	580,000,000	0	580,000,000	0	0
	870					Transferencias de Capital al Sector Privado	580,000,000	0	580,000,000	0	580,000,000	0	0
		871				Transferencias de Capital al Sector Privado	580,000,000	0	580,000,000	0	580,000,000	0	0
		871	001	30	007	Transferencias de Capital al Sector Privado	85,000,000	0	85,000,000	0	85,000,000	0	0
		871	001	30	011	Transferencias de Capital al Sector Privado	400,000,000	0	400,000,000	0	400,000,000	0	0
		871	002	30	001	Transferencias de Capital al Sector Privado	95,000,000	0	95,000,000	0	95,000,000	0	0
900						OTROS GASTOS	0	462,614,442	462,614,442	416,391,432	46,223,010	416,391,432	0
	980					Deudas Pendientes de Pagos de Ejercicios	0	462,614,442	462,614,442	416,391,432	46,223,010	416,391,432	0
		980		30	003	Deudas Pendientes de Pagos de Ejercicios Anteriores	0	462,614,442	462,614,442	416,391,432	46,223,010	416,391,432	0