


EJECUCION PRESUPUESTARIA DE GASTOS AL MES Enero del 2023

Consolidado

Presupuesto TIPO 1,2 y 3

Página: 1 De 17

Grup	Sub Grup	Codigo				Descripción	Presupuesto			Total	Saldo	Total	Obligaciones	
		Orig	Det	FF	OF		Inicial	Modificación	Vigente	Obligado	Presupuesto	Pagado	Pend. de Pago	
100	110					TOTAL DE GASTOS	63,400,280,409	0	63,400,280,409	1,485,740,763	61,914,539,646	1,485,740,763	0	
						GASTOS CORRIENTES	46,795,483,513	-535,000,000	46,260,483,513	1,080,636,421	45,179,847,092	1,080,636,421	0	
						SERVICIOS PERSONALES	23,998,507,224	0	23,998,507,224	134,323,250	23,864,183,974	134,323,250	0	
						Remuneraciones Básicas	10,659,310,206	0	10,659,310,206	24,500,000	10,634,810,206	24,500,000	0	
			111		30	001	Sueldos	6,321,727,224	0	6,321,727,224	15,000,000	6,306,727,224	15,000,000	0
			112		30	001	Dietas	2,142,807,264	0	2,142,807,264	0	2,142,807,264	0	0
			113		30	001	Gastos de Representación	1,667,965,116	0	1,667,965,116	9,500,000	1,658,465,116	9,500,000	0
			114		30	001	Aguinaldo	526,810,602	0	526,810,602	0	526,810,602	0	0
			120				Remuneraciones Temporales	286,000,000	0	286,000,000	0	286,000,000	0	0
			123		30	001	Remuneración Extraordinaria	185,000,000	0	185,000,000	0	185,000,000	0	0
			125		30	001	Remuneración Adicional	101,000,000	0	101,000,000	0	101,000,000	0	0
			130				Asignaciones Complementarias	2,299,362,871	0	2,299,362,871	5,000,000	2,294,362,871	5,000,000	0
			133		30	001	Bonificaciones y Gratificaciones	760,000,000	0	760,000,000	5,000,000	755,000,000	5,000,000	0
			134		30	001	Aporte Jubilatorio del Empleador	1,439,362,871	0	1,439,362,871	0	1,439,362,871	0	0
			135		30	001	Bonificaciones por Ventas	100,000,000	0	100,000,000	0	100,000,000	0	0
			140				Personal Contratado	10,428,217,782	0	10,428,217,782	104,823,250	10,323,394,532	104,823,250	0
			141		30	001	Contratación Personal Técnico	3,562,091,288	0	3,562,091,288	0	3,562,091,288	0	0
	144		30	001	Jornales	3,025,126,494	0	3,025,126,494	0	3,025,126,494	0	0		
	144		30	011	Jornales	500,000,000	0	500,000,000	0	500,000,000	0	0		
	145		30	001	Honorarios Profesionales	1,654,600,000	0	1,654,600,000	0	1,654,600,000	0	0		




EJECUCION PRESUPUESTARIA DE GASTOS AL MES Enero del 2023

Consolidado

Presupuesto TIPO 1,2 y 3

Página: 2 De 17

Grup	Sub Grup	Codigo				Descripción	Presupuesto			Total	Saldo	Total	Obligaciones		
		Orig	Det	FF	OF		Inicial	Modificación	Vigente	Obligado	Presupuesto	Pagado	Pend. de Pago		
200	190	145		30	011	Honorarios Profesionales	150,000,000	0	150,000,000	0	150,000,000	0	0		
		145		30	302	Honorarios Profesionales	1,536,400,000	0	1,536,400,000	104,823,250	1,431,576,750	104,823,250	0		
						Otros Gastos del Personal	325,616,365	0	325,616,365	0	325,616,365	0	0		
		199		30	001	Otros Gastos del Personal	325,616,365	0	325,616,365	0	325,616,365	0	0		
		210				SERVICIOS NO PERSONALES	6,156,600,000	-440,000,000	5,716,600,000	148,638,934	5,567,961,066	148,638,934	0		
						Servicios Básicos	284,500,000	0	284,500,000	22,636,036	261,863,964	22,636,036	0		
			211		30	001	Energía Eléctrica	182,000,000	0	182,000,000	12,849,000	169,151,000	12,849,000	0	
			211		30	302	Energía Eléctrica	15,000,000	0	15,000,000	174,220	14,825,780	174,220	0	
			212		30	001	Agua	37,000,000	0	37,000,000	2,594,000	34,406,000	2,594,000	0	
			212		30	302	Agua	2,000,000	0	2,000,000	0	2,000,000	0	0	
			214		30	001	COPACO S.A.	15,000,000	0	15,000,000	7,018,816	7,981,184	7,018,816	0	
			214		30	302	COPACO S.A.	20,000,000	0	20,000,000	0	20,000,000	0	0	
			215		30	001	Correos y Otros Servicios Postales	2,500,000	0	2,500,000	0	2,500,000	0	0	
			215		30	302	Correos y Otros Servicios Postales	2,000,000	0	2,000,000	0	2,000,000	0	0	
			219		30	001	Servicios Básicos Varios	3,000,000	0	3,000,000	0	3,000,000	0	0	
			219		30	302	Servicios Básicos Varios	6,000,000	0	6,000,000	0	6,000,000	0	0	
			220				Transporte y Almacenaje	134,000,000	0	134,000,000	0	134,000,000	0	0	
				221		30	001	Transporte	62,000,000	0	62,000,000	0	62,000,000	0	0
				222		30	001	Almacenaje	2,000,000	0	2,000,000	0	2,000,000	0	0
				223		30	001	Transporte de Personas	60,000,000	0	60,000,000	0	60,000,000	0	0




EJECUCION PRESUPUESTARIA DE GASTOS AL MES Enero del 2023

Consolidado

Presupuesto TIPO 1,2 y 3

Página: 3 De 17

Grup	Sub Grup	Codigo				Descripción	Presupuesto			Total Obligado	Saldo Presupuesto	Total Pagado	Obligaciones Pend. de Pago
		Orig	Det	FF	OF		Inicial	Modificación	Vigente				
		229		30	001	Transportes y Almacenajes Varios	10,000,000	0	10,000,000	0	10,000,000	0	0
	230					Pasajes y Viáticos	549,800,000	0	549,800,000	28,029,000	521,771,000	28,029,000	0
		231		30	001	Pasajes	30,000,000	0	30,000,000	0	30,000,000	0	0
		231		30	302	Pasajes	210,000,000	0	210,000,000	23,850,000	186,150,000	23,850,000	0
		232		30	001	Viáticos y Movilidad	30,000,000	0	30,000,000	0	30,000,000	0	0
		232		30	302	Viáticos y Movilidad	226,800,000	0	226,800,000	4,179,000	222,621,000	4,179,000	0
		233		30	001	Gastos de Traslado	5,000,000	0	5,000,000	0	5,000,000	0	0
		233		30	302	Gastos de Traslado	35,000,000	0	35,000,000	0	35,000,000	0	0
		239		30	001	Gastos de Traslado	3,000,000	0	3,000,000	0	3,000,000	0	0
		239		30	302	Gastos de Traslado	10,000,000	0	10,000,000	0	10,000,000	0	0
	240					Gastos por Servicios de Aseo, Mantenimiento y	3,147,000,000	-380,000,000	2,767,000,000	410,000	2,766,590,000	410,000	0
		241		30	001	Mant. y Rep. Menores de vías de comunicación	50,000,000	0	50,000,000	0	50,000,000	0	0
		241		30	011	Mant. y Rep. Menores de vías de comunicación	25,000,000	0	25,000,000	0	25,000,000	0	0
		242		30	001	Mantenimiento y rep. Menores de Edificios y Locales	159,000,000	-50,000,000	109,000,000	0	109,000,000	0	0
		242		30	007	Mantenimiento y rep. Menores de Edificios y Locales	80,000,000	0	80,000,000	0	80,000,000	0	0
		242		30	011	Mantenimiento y rep. Menores de Edificios y Locales	40,000,000	0	40,000,000	0	40,000,000	0	0
		242		30	302	Mantenimiento y rep. Menores de Edificios y Locales	5,000,000	0	5,000,000	0	5,000,000	0	0
		243		30	001	Equipos y Muebles de Oficina	325,000,000	-150,000,000	175,000,000	410,000	174,590,000	410,000	0
		243		30	007	Equipos y Muebles de Oficina	65,000,000	0	65,000,000	0	65,000,000	0	0




EJECUCION PRESUPUESTARIA DE GASTOS AL MES Enero del 2023

Consolidado

Presupuesto TIPO 1,2 y 3

Página: 4 De 17

Grup	Sub Grup	Codigo				Descripción	Presupuesto			Total Obligado	Saldo Presupuesto	Total Pagado	Obligaciones Pend. de Pago
		Orig	Det	FF	OF		Inicial	Modificación	Vigente				
		243		30	011	Equipos y Muebles de Oficina	80,000,000	0	80,000,000	0	80,000,000	0	0
		244		30	001	Mantenimiento y Reparaciones Menores de Vehículos	105,000,000	0	105,000,000	0	105,000,000	0	0
		244		30	302	Mantenimiento y Reparaciones Menores de Vehículos	22,000,000	0	22,000,000	0	22,000,000	0	0
		245		30	001	Servicios de Limpieza, Aseo y Fumigación	1,601,000,000	-140,000,000	1,461,000,000	0	1,461,000,000	0	0
		245		30	007	Servicios de Limpieza, Aseo y Fumigación	110,000,000	0	110,000,000	0	110,000,000	0	0
		245		30	011	Servicios de Limpieza, Aseo y Fumigación	98,000,000	0	98,000,000	0	98,000,000	0	0
		246		30	001	Mantenimiento y Reparaciones Menores de vehiculos	152,000,000	0	152,000,000	0	152,000,000	0	0
		246		30	011	Mantenimiento y Reparaciones Menores de vehiculos	35,000,000	0	35,000,000	0	35,000,000	0	0
		247		30	001	Otros Mantenimientos y Reparaciones Menores	35,000,000	-10,000,000	25,000,000	0	25,000,000	0	0
		248		30	001	Otros Mantenimientos y Reparaciones Menores	6,000,000	0	6,000,000	0	6,000,000	0	0
		249		30	001	Servicios de Aseo, Mantenimiento y Reparaciones	102,000,000	-30,000,000	72,000,000	0	72,000,000	0	0
		249		30	011	Servicios de Aseo, Mantenimiento y Reparaciones	50,000,000	0	50,000,000	0	50,000,000	0	0
		249		30	302	Servicios de Aseo, Mantenimiento y Reparaciones	2,000,000	0	2,000,000	0	2,000,000	0	0
	250					Alquileres y Derechos	306,000,000	40,000,000	346,000,000	7,927,898	338,072,102	7,927,898	0
		251		30	001	Alquiler de Edificios y Locales	30,000,000	0	30,000,000	0	30,000,000	0	0
		251		30	302	Alquiler de Edificios y Locales	84,000,000	0	84,000,000	7,927,898	76,072,102	7,927,898	0
		252		30	001	Alquiler de maquinarias y equipos	150,000,000	40,000,000	190,000,000	0	190,000,000	0	0
		252		30	302	Alquiler de maquinarias y equipos	1,000,000	0	1,000,000	0	1,000,000	0	0
		259		30	001	Alquileres y Derechos Varios	40,000,000	0	40,000,000	0	40,000,000	0	0




EJECUCION PRESUPUESTARIA DE GASTOS AL MES Enero del 2023

Consolidado

Presupuesto TIPO 1,2 y 3

Página: 5 De 17

Grup	Sub Grup	Codigo				Descripción	Presupuesto			Total Obligado	Saldo Presupuesto	Total Pagado	Obligaciones Pend. de Pago
		Orig	Det	FF	OF		Inicial	Modificación	Vigente				
		259		30	302	Alquileres y Derechos Varios	1,000,000	0	1,000,000	0	1,000,000	0	0
	260					Servicios Técnicos y Profesionales	1,008,800,000	-50,000,000	958,800,000	89,086,000	869,714,000	89,086,000	0
		261		30	001	De Informaticas y Sistemas Computarizados	70,000,000	20,000,000	90,000,000	8,250,000	81,750,000	8,250,000	0
		261		30	302	De Informaticas y Sistemas Computarizados	5,000,000	0	5,000,000	0	5,000,000	0	0
		262		30	001	Imprenta, Publicaciones y Reproducciones	15,000,000	0	15,000,000	227,000	14,773,000	227,000	0
		262		30	302	Imprenta, Publicaciones y Reproducciones	35,000,000	0	35,000,000	0	35,000,000	0	0
		263		30	001	Servicios Bancarios	20,000,000	0	20,000,000	1,704,000	18,296,000	1,704,000	0
		263		30	302	Servicios Bancarios	2,000,000	0	2,000,000	0	2,000,000	0	0
		264		30	001	Primas y Gastos de Seguros	10,000,000	0	10,000,000	0	10,000,000	0	0
		264		30	302	Primas y Gastos de Seguros	12,000,000	0	12,000,000	0	12,000,000	0	0
		265		30	001	Publicidad y Propaganda	15,000,000	20,000,000	35,000,000	1,650,000	33,350,000	1,650,000	0
		265		30	302	Publicidad y Propaganda	2,500,000	0	2,500,000	0	2,500,000	0	0
		266		30	001	Consultorias, Asesorias e Inversiones	200,000,000	-90,000,000	110,000,000	0	110,000,000	0	0
		266		30	302	Consultorias, Asesorias e Inversiones	293,300,000	0	293,300,000	0	293,300,000	0	0
		267		30	001	Promociones y Exposiciones	3,000,000	0	3,000,000	0	3,000,000	0	0
		267		30	302	Promociones y Exposiciones	20,000,000	0	20,000,000	0	20,000,000	0	0
		268		30	001	Servicios de Comunicaciones	102,000,000	0	102,000,000	290,000	101,710,000	290,000	0
		268		30	302	Servicios de Comunicaciones	12,000,000	0	12,000,000	0	12,000,000	0	0
		269		30	001	Servicios Técnicos y Profesionales Varios	108,000,000	0	108,000,000	70,000,000	38,000,000	70,000,000	0




EJECUCION PRESUPUESTARIA DE GASTOS AL MES Enero del 2023

Consolidado

Presupuesto TIPO 1,2 y 3

Página: 6 De 17

Grup	Sub Grup	Codigo				Descripción	Presupuesto			Total Obligado	Saldo Presupuesto	Total Pagado	Obligaciones Pend. de Pago
		Orig	Det	FF	OF		Inicial	Modificación	Vigente				
		269		30	302	Servicios Técnicos y Profesionales Varios	84,000,000	0	84,000,000	6,965,000	77,035,000	6,965,000	0
	270					Servicio Social	355,000,000	-30,000,000	325,000,000	0	325,000,000	0	0
		272		30	001	Asistencia Social	200,000,000	-76,000,000	124,000,000	0	124,000,000	0	0
		273		30	001	Servicios de Sepelio	150,000,000	46,000,000	196,000,000	0	196,000,000	0	0
		279		30	001	Servicio Social sin Discriminar	5,000,000	0	5,000,000	0	5,000,000	0	0
	280					Otros Servicios en General	365,000,000	-20,000,000	345,000,000	550,000	344,450,000	550,000	0
		281		30	001	Servicios de Ceremonial	9,000,000	6,000,000	15,000,000	550,000	14,450,000	550,000	0
		281		30	302	Servicios de Ceremonial	50,000,000	0	50,000,000	0	50,000,000	0	0
		282		30	001	Servicio de Vigilancia	105,000,000	14,000,000	119,000,000	0	119,000,000	0	0
		282		30	302	Servicio de Vigilancia	5,000,000	0	5,000,000	0	5,000,000	0	0
		284		30	001	Servicios de Catering	117,000,000	-40,000,000	77,000,000	0	77,000,000	0	0
		284		30	302	Servicios de Catering	60,000,000	0	60,000,000	0	60,000,000	0	0
		289		30	001	Otros Servicios Varios	9,000,000	0	9,000,000	0	9,000,000	0	0
		289		30	302	Otros Servicios Varios	10,000,000	0	10,000,000	0	10,000,000	0	0
	290					Servicios de Capacitación y Adiestramiento	6,500,000	0	6,500,000	0	6,500,000	0	0
		291		30	001	Capacitación del Personal del Estado	3,000,000	0	3,000,000	0	3,000,000	0	0
		292		30	001	Capacitación y Formación laboral	1,000,000	0	1,000,000	0	1,000,000	0	0
		299		30	001	Capacitación y Adiestramiento Varios	500,000	0	500,000	0	500,000	0	0
		299		30	302	Capacitación y Adiestramiento Varios	2,000,000	0	2,000,000	0	2,000,000	0	0




EJECUCION PRESUPUESTARIA DE GASTOS AL MES Enero del 2023

Consolidado

Presupuesto TIPO 1,2 y 3

Página: 7 De 17

Grup	Sub Grup	Codigo				Descripción	Presupuesto			Total Obligado	Saldo Presupuesto	Total Pagado	Obligaciones Pend. de Pago
		Orig	Det	FF	OF		Inicial	Modificación	Vigente				
300						BIENES DE CONSUMO E INSUMO	2,983,000,000	440,000,000	3,423,000,000	26,684,052	3,396,315,948	26,684,052	0
	310					Productos Alimenticios	60,000,000	0	60,000,000	30,962	59,969,038	30,962	0
		311		30	001	Alimentos para Personas	28,000,000	0	28,000,000	0	28,000,000	0	0
		311		30	302	Alimentos para Personas	20,000,000	0	20,000,000	0	20,000,000	0	0
		319		30	001	Productos Alimenticios Varios	12,000,000	0	12,000,000	30,962	11,969,038	30,962	0
	320					Textiles y Vestuarios	67,000,000	0	67,000,000	0	67,000,000	0	0
		321		30	001	Hilados y Telas	1,000,000	0	1,000,000	0	1,000,000	0	0
		322		30	001	Prendas de Vestir	10,000,000	0	10,000,000	0	10,000,000	0	0
		322		30	302	Prendas de Vestir	25,000,000	0	25,000,000	0	25,000,000	0	0
		323		30	001	Confecciones Textiles	4,000,000	0	4,000,000	0	4,000,000	0	0
		323		30	302	Confecciones Textiles	5,000,000	0	5,000,000	0	5,000,000	0	0
		324		30	001	Calzados	15,000,000	0	15,000,000	0	15,000,000	0	0
		329		30	001	Textiles y Confecciones Varios	2,000,000	0	2,000,000	0	2,000,000	0	0
		329		30	302	Textiles y Confecciones Varios	5,000,000	0	5,000,000	0	5,000,000	0	0
	330					Productos de Papel, Cartón e Impresos	220,500,000	0	220,500,000	3,875,000	216,625,000	3,875,000	0
		331		30	001	Papel de Escritorio y Cartón	48,500,000	0	48,500,000	0	48,500,000	0	0
		331		30	302	Papel de Escritorio y Cartón	3,000,000	0	3,000,000	0	3,000,000	0	0
		332		30	001	Papel para Computación	91,000,000	0	91,000,000	0	91,000,000	0	0
		332		30	302	Papel para Computación	1,000,000	0	1,000,000	0	1,000,000	0	0




EJECUCION PRESUPUESTARIA DE GASTOS AL MES Enero del 2023

Consolidado

Presupuesto TIPO 1,2 y 3

Página: 8 De 17

Grup	Sub Grup	Codigo				Descripción	Presupuesto			Total Obligado	Saldo Presupuesto	Total Pagado	Obligaciones Pend. de Pago
		Orig	Det	FF	OF		Inicial	Modificación	Vigente				
		333		30	001	Productos de Artes Gráficas	26,500,000	0	26,500,000	3,875,000	22,625,000	3,875,000	0
		333		30	302	Productos de Artes Gráficas	1,500,000	0	1,500,000	0	1,500,000	0	0
		334		30	001	Productos de Papel	36,000,000	0	36,000,000	0	36,000,000	0	0
		334		30	302	Productos de Papel	3,000,000	0	3,000,000	0	3,000,000	0	0
		335		30	001	Libros, Revistas y Periodicos	1,000,000	0	1,000,000	0	1,000,000	0	0
		335		30	302	Libros, Revistas y Periodicos	500,000	0	500,000	0	500,000	0	0
		336		30	001	Textos de Enseñanzas	1,000,000	0	1,000,000	0	1,000,000	0	0
		339		30	001	Productos de Papel. Cartón e Impresos Varios	6,000,000	0	6,000,000	0	6,000,000	0	0
		339		30	302	Productos de Papel. Cartón e Impresos Varios	1,500,000	0	1,500,000	0	1,500,000	0	0
	340					Bienes de Consumo de Oficina e Insumos	538,500,000	-100,000,000	438,500,000	9,113,590	429,386,410	9,113,590	0
		341		30	001	Elementos de Limpieza	85,000,000	0	85,000,000	471,250	84,528,750	471,250	0
		341		30	302	Elementos de Limpieza	3,000,000	0	3,000,000	0	3,000,000	0	0
		342		30	001	Utiles de Escritorio, Oficina y Enseres	110,000,000	0	110,000,000	6,262,340	103,737,660	6,262,340	0
		342		30	302	Utiles de Escritorio, Oficina y Enseres	10,000,000	0	10,000,000	0	10,000,000	0	0
		343		30	001	Utiles y Materiales Eléctricos	51,000,000	0	51,000,000	2,295,000	48,705,000	2,295,000	0
		343		30	302	Utiles y Materiales Eléctricos	1,000,000	0	1,000,000	0	1,000,000	0	0
		344		30	001	Utensilios de Cocina y Comedor	2,000,000	0	2,000,000	0	2,000,000	0	0
		344		30	302	Utensilios de Cocina y Comedor	1,000,000	0	1,000,000	0	1,000,000	0	0
		345		30	001	Productos de vidrio, loza y porcelana	1,000,000	0	1,000,000	85,000	915,000	85,000	0




EJECUCION PRESUPUESTARIA DE GASTOS AL MES Enero del 2023

Consolidado

Presupuesto TIPO 1,2 y 3

Página: 9 De 17

Grup	Sub Grup	Codigo				Descripción	Presupuesto			Total Obligado	Saldo Presupuesto	Total Pagado	Obligaciones Pend. de Pago
		Orig	Det	FF	OF		Inicial	Modificación	Vigente				
		345		30	302	Productos de vidrio, loza y porcelana	500,000	0	500,000	0	500,000	0	0
		346		30	001	Repuestos y accesorios menores	231,000,000	-100,000,000	131,000,000	0	131,000,000	0	0
		346		30	302	Repuestos y accesorios menores	7,000,000	0	7,000,000	0	7,000,000	0	0
		347		30	001	Elementos y Utiles diversos	21,000,000	0	21,000,000	0	21,000,000	0	0
		347		30	302	Elementos y Utiles diversos	1,000,000	0	1,000,000	0	1,000,000	0	0
		349		30	001	Bienes de Consumo Varios	12,000,000	0	12,000,000	0	12,000,000	0	0
		349		30	302	Bienes de Consumo Varios	2,000,000	0	2,000,000	0	2,000,000	0	0
	350					Productos e Instrumentales Químicos y	60,000,000	0	60,000,000	3,280,000	56,720,000	3,280,000	0
		351		30	001	Compuestos Quimcos	5,000,000	0	5,000,000	2,380,000	2,620,000	2,380,000	0
		351		30	302	Compuestos Quimcos	1,000,000	0	1,000,000	0	1,000,000	0	0
		352		30	001	Productos e Instrumentales Químicos y Medicinales	5,000,000	0	5,000,000	0	5,000,000	0	0
		352		30	302	Productos e Instrumentales Químicos y Medicinales	1,000,000	0	1,000,000	0	1,000,000	0	0
		353		30	001	Abonos y Fertilizantes	2,000,000	0	2,000,000	0	2,000,000	0	0
		354		30	001	Insecticidas, Fumigantes y Otros	15,000,000	0	15,000,000	0	15,000,000	0	0
		355		30	001	Tintas, Pinturas y Colorantes	15,000,000	0	15,000,000	0	15,000,000	0	0
		355		30	302	Tintas, Pinturas y Colorantes	2,000,000	0	2,000,000	0	2,000,000	0	0
		357		30	001	Productos de Material Plástico	2,000,000	0	2,000,000	900,000	1,100,000	900,000	0
		357		30	302	Productos de Material Plástico	2,000,000	0	2,000,000	0	2,000,000	0	0
		358		30	001	Útiles y Materiales Médico Quirurgicos y de	2,000,000	0	2,000,000	0	2,000,000	0	0




EJECUCION PRESUPUESTARIA DE GASTOS AL MES Enero del 2023

Consolidado

Presupuesto TIPO 1,2 y 3

Página: 10 De 17

Grup	Sub Grup	Codigo				Descripción	Presupuesto			Total Obligado	Saldo Presupuesto	Total Pagado	Obligaciones Pend. de Pago
		Orig	Det	FF	OF		Inicial	Modificación	Vigente				
		359		30	001	Productos e Instrumentos Químicos y Medicinales	2,000,000	0	2,000,000	0	2,000,000	0	0
		359		30	302	Productos e Instrumentos Químicos y Medicinales	6,000,000	0	6,000,000	0	6,000,000	0	0
	360					Combustibles y Lubricantes	1,559,000,000	540,000,000	2,099,000,000	2,616,000	2,096,384,000	2,616,000	0
		361		30	001	Combustibles	1,354,000,000	540,000,000	1,894,000,000	0	1,894,000,000	0	0
		361		30	011	Combustibles	125,000,000	0	125,000,000	0	125,000,000	0	0
		361		30	302	Combustibles	35,000,000	0	35,000,000	0	35,000,000	0	0
		362		30	001	Lubricantes	35,000,000	0	35,000,000	2,616,000	32,384,000	2,616,000	0
		362		30	302	Lubricantes	5,000,000	0	5,000,000	0	5,000,000	0	0
		369		30	001	Combustibles y Lubricantes Varios	5,000,000	0	5,000,000	0	5,000,000	0	0
	390					Otros Bienes de Consumo	478,000,000	0	478,000,000	7,768,500	470,231,500	7,768,500	0
		391		30	001	Articulos de Caucho	1,000,000	0	1,000,000	0	1,000,000	0	0
		392		30	001	Cubiertas y Cámaras de Aire	60,000,000	0	60,000,000	555,000	59,445,000	555,000	0
		392		30	302	Cubiertas y Cámaras de Aire	8,000,000	0	8,000,000	0	8,000,000	0	0
		393		30	001	Estructuras Metálicas Acabadas	6,000,000	0	6,000,000	0	6,000,000	0	0
		394		30	001	Herramientas Menores	31,000,000	0	31,000,000	6,915,500	24,084,500	6,915,500	0
		394		30	302	Herramientas Menores	3,000,000	0	3,000,000	0	3,000,000	0	0
		395		30	001	Material de Seguridad y Adiestramiento	11,000,000	0	11,000,000	0	11,000,000	0	0
		395		30	302	Material de Seguridad y Adiestramiento	1,000,000	0	1,000,000	0	1,000,000	0	0
		396		30	001	Artículos de Plásticos	304,000,000	-40,000,000	264,000,000	0	264,000,000	0	0




EJECUCION PRESUPUESTARIA DE GASTOS AL MES Enero del 2023

Consolidado

Presupuesto TIPO 1,2 y 3

Página: 11 De 17

Grup	Sub Grup	Codigo				Descripción	Presupuesto			Total Obligado	Saldo Presupuesto	Total Pagado	Obligaciones Pend. de Pago
		Orig	Det	FF	OF		Inicial	Modificación	Vigente				
		396		30	302	Artículos de Plásticos	2,000,000	0	2,000,000	0	2,000,000	0	0
		397		30	001	Productos e Insumos Metálicos	5,000,000	0	5,000,000	0	5,000,000	0	0
		399		30	001	Bienes de Consumo Varios	11,000,000	40,000,000	51,000,000	298,000	50,702,000	298,000	0
		399		30	011	Bienes de Consumo Varios	25,000,000	0	25,000,000	0	25,000,000	0	0
		399		30	302	Bienes de Consumo Varios	10,000,000	0	10,000,000	0	10,000,000	0	0
700						SERVICIO DE LA DEUDA PUBLICA	1,100,000,000	0	1,100,000,000	168,843,835	931,156,165	168,843,835	0
	710					INTERESES DE LA DEUDA PUBLICA INTERNA	1,100,000,000	0	1,100,000,000	168,843,835	931,156,165	168,843,835	0
		713	001	30	001	Interes de la Deuda con el Sector Privado	1,100,000,000	0	1,100,000,000	168,843,835	931,156,165	168,843,835	0
800						TRANSFERENCIAS	10,830,376,289	-535,000,000	10,295,376,289	602,146,350	9,693,229,939	602,146,350	0
	810					Transferencias Consolidables por coparticipación	100,800,000	0	100,800,000	0	100,800,000	0	0
						Transferencias Consolidables por coparticipación	100,800,000	0	100,800,000	0	100,800,000	0	0
		814	001	30	001	Tesoro Nacional (10% al Juego de Suerte o de Azar)	14,400,000	0	14,400,000	0	14,400,000	0	0
		814	002	30	001	Gob. Depart (30% al Juego de Suerte o de Azar)	43,200,000	0	43,200,000	0	43,200,000	0	0
		814	003	30	001	DIBEN (30% al Juego de Suerte o de Azar Recaud)	43,200,000	0	43,200,000	0	43,200,000	0	0
	830					Otras Transferencias Corrientes al Sector Publico	3,735,806,191	0	3,735,806,191	0	3,735,806,191	0	0
	831					Otras Transferencias a Entidades con Fines	110,000,000	-80,000,000	30,000,000	0	30,000,000	0	0
		831		30	001	Aporte a Entidades con Fines Sociales o de	110,000,000	-80,000,000	30,000,000	0	30,000,000	0	0
	833					Transferencias a Municipalidades	1,752,022,569	0	1,752,022,569	0	1,752,022,569	0	0
		833	001	30	001	Municipios de Menores Recursos (15% sobre	1,752,022,569	0	1,752,022,569	0	1,752,022,569	0	0




EJECUCION PRESUPUESTARIA DE GASTOS AL MES Enero del 2023

Consolidado

Presupuesto TIPO 1,2 y 3

Página: 12 De 17

Grup	Sub Grup	Codigo				Descripción	Presupuesto			Total Obligado	Saldo Presupuesto	Total Pagado	Obligaciones Pend. de Pago
		Orig	Det	FF	OF		Inicial	Modificación	Vigente				
		834				Otras Transferencias al Sector Publico	1,752,022,569	80,000,000	1,832,022,569	0	1,832,022,569	0	0
		834	001	30	001	Gobierno Departamental (15% sobre Impuesto	1,752,022,569	80,000,000	1,832,022,569	0	1,832,022,569	0	0
		839				Transferencias a Servicio Nacional de Catastro	121,761,053	0	121,761,053	0	121,761,053	0	0
		839	001	30	001	Transferencias a Servicio Nacional de Catastro	81,761,053	0	81,761,053	0	81,761,053	0	0
		839	002	30	001	Otras Transferencias Ctes al Sector Publico o privado	40,000,000	0	40,000,000	0	40,000,000	0	0
	840					Transferencias Corrientes al Sector Privado, Varias	6,993,770,098	-535,000,000	6,458,770,098	602,146,350	5,856,623,748	602,146,350	0
		848		30	003	Transfere. para Complemento Nutricional en las	703,770,098	0	703,770,098	0	703,770,098	0	0
		841				Becas	300,000,000	0	300,000,000	0	300,000,000	0	0
		841	001	30	001	Becas	300,000,000	0	300,000,000	0	300,000,000	0	0
		842				Aporte a Entidades Educativas e Instituciones sin	5,530,000,000	-500,000,000	5,030,000,000	601,723,750	4,428,276,250	601,723,750	0
		842	001	30	001	Aporte a Entidades Educativas e Instituciones sin	150,000,000	-50,000,000	100,000,000	19,300,000	80,700,000	19,300,000	0
		842	002	30	001	Aporte a Entidades Educativas e Instituciones sin	300,000,000	-120,000,000	180,000,000	0	180,000,000	0	0
		842	003	30	001	OPACI	10,000,000	0	10,000,000	0	10,000,000	0	0
		842	004	30	001	Bomberos Voluntarios	70,000,000	0	70,000,000	20,000,000	50,000,000	20,000,000	0
		842	005	30	001	AJUMPA	5,000,000	0	5,000,000	0	5,000,000	0	0
		842	006	30	001	Juntas Comunales y/o Comisiones Vecinales	45,000,000	0	45,000,000	0	45,000,000	0	0
		842	007	30	001	Comisión de Festejo de Efemerides Locales y	300,000,000	-100,000,000	200,000,000	0	200,000,000	0	0
		842	009	30	001	Otras Entidades sin Fines de Lucro	350,000,000	-230,000,000	120,000,000	0	120,000,000	0	0
		842	010	30	302	Otras Entidades sin Fines de Lucro	4,300,000,000	0	4,300,000,000	562,423,750	3,737,576,250	562,423,750	0
		845				Indemnizaciones	150,000,000	0	150,000,000	0	150,000,000	0	0



EJECUCION PRESUPUESTARIA DE GASTOS AL MES Enero del 2023

Consolidado

Presupuesto TIPO 1,2 y 3

Página: 13 De 17

Grup	Sub Grup	Codigo				Descripción	Presupuesto			Total Obligado	Saldo Presupuesto	Total Pagado	Obligaciones Pend. de Pago
		Orig	Det	FF	OF		Inicial	Modificación	Vigente				
900	910	845	001	30	001	Indemnizaciones	150,000,000	0	150,000,000	0	150,000,000	0	0
		846				Subsidio y Asistencia Social a Personas y Familias	135,000,000	-35,000,000	100,000,000	422,600	99,577,400	422,600	0
		846	001	30	001	Subsidio y Asistencia Social a Personas y Familias del	135,000,000	-35,000,000	100,000,000	422,600	99,577,400	422,600	0
		849				Otras Transferencias Corrientes	175,000,000	0	175,000,000	0	175,000,000	0	0
		849	001	30	701	Otras Transferencias Corrientes	175,000,000	0	175,000,000	0	175,000,000	0	0
						OTROS GASTOS	1,727,000,000	0	1,727,000,000	0	1,727,000,000	0	0
						Pago de Impuestos, Tasas y Gastos Judiciales	118,000,000	0	118,000,000	0	118,000,000	0	0
		911		30	001	Impuestos Directos	10,000,000	0	10,000,000	0	10,000,000	0	0
		911		30	302	Impuestos Directos	3,500,000	0	3,500,000	0	3,500,000	0	0
		912		30	001	Impuestos Indirectos	5,000,000	0	5,000,000	0	5,000,000	0	0
	912		30	302	Impuestos Indirectos	1,000,000	0	1,000,000	0	1,000,000	0	0	
	913		30	001	Tasas y Contribuciones	5,000,000	0	5,000,000	0	5,000,000	0	0	
	913		30	302	Tasas y Contribuciones	2,000,000	0	2,000,000	0	2,000,000	0	0	
	914		30	001	Multas y Recargos	5,000,000	0	5,000,000	0	5,000,000	0	0	
	915		30	001	Gastos Judiciales	70,000,000	0	70,000,000	0	70,000,000	0	0	
	919		30	001	Impuestos, Tasas y Gastos Judiciales Varios	15,000,000	0	15,000,000	0	15,000,000	0	0	
	919		30	302	Impuestos, Tasas y Gastos Judiciales Varios	1,500,000	0	1,500,000	0	1,500,000	0	0	
		920				Devolución de Impuestos y Otros Ingresos no	11,000,000	0	11,000,000	0	11,000,000	0	0
	921		30	001	Devolución de Impuestos, Tasas y Contribuciones	5,000,000	0	5,000,000	0	5,000,000	0	0	
	922		30	001	Devolución de Impuestos no Tributarios	2,000,000	0	2,000,000	0	2,000,000	0	0	




EJECUCION PRESUPUESTARIA DE GASTOS AL MES Enero del 2023

Consolidado

Presupuesto TIPO 1,2 y 3

Página: 14 De 17

Grup	Sub Grup	Codigo				Descripción	Presupuesto			Total	Saldo	Total	Obligaciones	
		Orig	Det	FF	OF		Inicial	Modificación	Vigente	Obligado	Presupuesto	Pagado	Pend. de Pago	
400	960	929		30	001	Devoluciones Varias	4,000,000	0	4,000,000	0	4,000,000	0	0	
						Deudas Pendientes de Pagos de Ejercicios	1,598,000,000	0	1,598,000,000	0	1,598,000,000	0	0	
		961		30	001	Servicios Personales	803,000,000	0	803,000,000	0	803,000,000	0	0	
		962		30	001	Servicios No Personales	32,000,000	0	32,000,000	0	32,000,000	0	0	
		963		30	001	Bienes de Consumo e Insumos	303,000,000	0	303,000,000	0	303,000,000	0	0	
		965		30	001	Transferencis	450,000,000	-70,000,000	380,000,000	0	380,000,000	0	0	
		969		30	001	Otros Gastos	10,000,000	70,000,000	80,000,000	0	80,000,000	0	0	
					GASTOS DE CAPITAL	16,604,796,896	535,000,000	17,139,796,896	405,104,342	16,734,692,554	405,104,342	0		
					BIENES DE CAMBIO	5,252,000,000	0	5,252,000,000	0	5,252,000,000	0	0		
		420			Otras Materias Primas y Productos	5,252,000,000	0	5,252,000,000	0	5,252,000,000	0	0		
			422		30	001	Piedra, Arcillas, Cerámica, Arena y Derivados	3,200,000,000	0	3,200,000,000	0	3,200,000,000	0	0
			422		30	011	Piedra, Arcillas, Cerámica, Arena y Derivados	1,602,000,000	298,000,000	1,900,000,000	0	1,900,000,000	0	0
	500	429			30	001	Minerales Varios	150,000,000	0	150,000,000	0	150,000,000	0	0
				30	011	Minerales	300,000,000	-298,000,000	2,000,000	0	2,000,000	0	0	
						INVERSIÓN FÍSICA	5,952,796,896	0	5,952,796,896	0	5,952,796,896	0	0	
		520			Construcciones	2,443,434,674	6,500,000	2,449,934,674	0	2,449,934,674	0	0		
			521		30	001	Construcciones de Obras de Uso Público	300,000,000	356,500,000	656,500,000	0	656,500,000	0	0
			521		30	011	Construcciones de Obras de Uso Público	250,000,000	0	250,000,000	0	250,000,000	0	0
			522		30	001	Construcciones de Obras de Uso Institucional	400,000,000	-350,000,000	50,000,000	0	50,000,000	0	0
		522		30	003	Construcciones de Obras de Uso Institucional	1,243,434,674	0	1,243,434,674	0	1,243,434,674	0	0	



EJECUCION PRESUPUESTARIA DE GASTOS AL MES Enero del 2023

Consolidado

Presupuesto TIPO 1,2 y 3

Página: 15 De 17

Grup	Sub Grup	Codigo				Descripción	Presupuesto			Total Obligado	Saldo Presupuesto	Total Pagado	Obligaciones Pend. de Pago
		Orig	Det	FF	OF		Inicial	Modificación	Vigente				
	530	522		30	011	Construcciones de Obras de Uso Institucional	250,000,000	0	250,000,000	0	250,000,000	0	0
						Adquisición de Maquinarias, Equipos y	2,325,000,000	-6,500,000	2,318,500,000	0	2,318,500,000	0	0
		531		30	001	Maquinarias y Equipos de Construcción	10,000,000	-6,500,000	3,500,000	0	3,500,000	0	0
		532		30	001	Maquinarias y Equipos Agropecuarios e Industriales	50,000,000	0	50,000,000	0	50,000,000	0	0
		533		30	001	Maquinarias y Equipos Industriales	50,000,000	0	50,000,000	0	50,000,000	0	0
		536		30	001	Equipos de Comunicación y Señalamiento	50,000,000	0	50,000,000	0	50,000,000	0	0
		537		30	001	Equipos de Transporte	200,000,000	0	200,000,000	0	200,000,000	0	0
		538		30	001	Herramientas, Aparatos e Instrumentos en General	40,000,000	0	40,000,000	0	40,000,000	0	0
		539		30	001	Maquinarias, Equipos y Herramientas Mayores Varios	20,000,000	0	20,000,000	0	20,000,000	0	0
		539		30	011	Maquinarias, Equipos y Herramientas Mayores Varios	1,900,000,000	0	1,900,000,000	0	1,900,000,000	0	0
	540	539		30	302	Maquinarias, Equipos y Herramientas Mayores Varios	5,000,000	0	5,000,000	0	5,000,000	0	0
						Adquisición de Equipos de Oficina y Computación	729,362,222	0	729,362,222	0	729,362,222	0	0
		541		30	001	Adquisición de Muebles y Enseres	30,000,000	0	30,000,000	0	30,000,000	0	0
		541		30	003	Adquisición de Muebles y Enseres	395,362,222	0	395,362,222	0	395,362,222	0	0
		541		30	007	Adquisición de Muebles y Enseres	30,000,000	0	30,000,000	0	30,000,000	0	0
		541		30	302	Adquisición de Muebles y Enseres	3,000,000	0	3,000,000	0	3,000,000	0	0
		542		30	001	Adquisición de Equipos de Oficina	75,000,000	0	75,000,000	0	75,000,000	0	0
		542		30	007	Adquisición de Equipos de Oficina	25,000,000	0	25,000,000	0	25,000,000	0	0
		542		30	011	Adquisición de Equipos de Oficina	30,000,000	0	30,000,000	0	30,000,000	0	0
		542		30	302	Adquisición de Equipos de Oficina	3,000,000	0	3,000,000	0	3,000,000	0	0




EJECUCION PRESUPUESTARIA DE GASTOS AL MES Enero del 2023

Consolidado

Presupuesto TIPO 1,2 y 3

Página: 16 De 17

Grup	Sub Grup	Codigo				Descripción	Presupuesto			Total Obligado	Saldo Presupuesto	Total Pagado	Obligaciones Pend. de Pago
		Orig	Det	FF	OF		Inicial	Modificación	Vigente				
		543		30	001	Adquisición de Equipos de Computación	50,000,000	0	50,000,000	0	50,000,000	0	0
		543		30	007	Adquisición de Equipos de Computación	20,000,000	0	20,000,000	0	20,000,000	0	0
		543		30	011	Adquisición de Equipos de Computación	40,000,000	0	40,000,000	0	40,000,000	0	0
		543		30	302	Adquisición de Equipos de Computación	3,000,000	0	3,000,000	0	3,000,000	0	0
		549		30	001	Adquisición de Equipos de Oficina y Computación	10,000,000	0	10,000,000	0	10,000,000	0	0
		549		30	007	Adquisición de Equipos de Oficina y Computación	10,000,000	0	10,000,000	0	10,000,000	0	0
		549		30	302	Adquisición de Equipos de Oficina y Computación	5,000,000	0	5,000,000	0	5,000,000	0	0
	570					Adquisición de Activos Intangibles	150,000,000	0	150,000,000	0	150,000,000	0	0
		579		30	001	Adquisición de Activos Intangibles	150,000,000	0	150,000,000	0	150,000,000	0	0
	580					Estudios de Proyectos de Inversión	305,000,000	0	305,000,000	0	305,000,000	0	0
		589		30	001	Estudios de Proyectos de Inversión	5,000,000	0	5,000,000	0	5,000,000	0	0
		589		30	302	Estudios de Proyectos de Inversión	300,000,000	0	300,000,000	0	300,000,000	0	0
700						SEVICIO DE DEUDA PUBLICA	5,000,000,000	0	5,000,000,000	405,104,342	4,594,895,658	405,104,342	0
	730					AMORTIZACION DE LA DEUDA PUBLICA INTERNA	5,000,000,000	0	5,000,000,000	405,104,342	4,594,895,658	405,104,342	0
		733	001	30	001	Banco prestamo externo	5,000,000,000	0	5,000,000,000	405,104,342	4,594,895,658	405,104,342	0
800						TRANSFERENCIAS	300,000,000	535,000,000	835,000,000	0	835,000,000	0	0
	870					Transferencias de Capital al Sector Privado	300,000,000	535,000,000	835,000,000	0	835,000,000	0	0
						Transferencias de Capital al Sector Privado	300,000,000	535,000,000	835,000,000	0	835,000,000	0	0
		874	001	30	001	Transferencias de Capital al Sector Privado	95,000,000	535,000,000	630,000,000	0	630,000,000	0	0



EJECUCION PRESUPUESTARIA DE GASTOS AL MES Enero del 2023

Consolidado

Presupuesto TIPO 1,2 y 3

Página: 17 De 17

Grup	Sub Grup	Codigo				Descripción	Presupuesto			Total Obligado	Saldo Presupuesto	Total Pagado	Obligaciones Pend. de Pago
		Orig	Det	FF	OF		Inicial	Modificación	Vigente				
900		874	001	30	011	Transferencias de Capital al Sector Privado	120,000,000	0	120,000,000	0	120,000,000	0	0
		871	002	30	007	Transferencias de Capital al Sector Privado	85,000,000	0	85,000,000	0	85,000,000	0	0
	960	OTROS GASTOS					100,000,000	0	100,000,000	0	100,000,000	0	0
		Transferencias					20,000,000	0	20,000,000	0	20,000,000	0	0
	980	965		30	003	Transferencias	20,000,000	0	20,000,000	0	20,000,000	0	0
		Deudas Pendientes de Pagos de Ejercicios					80,000,000	0	80,000,000	0	80,000,000	0	0
		984		30	001	Bienes de Cambio	5,000,000	0	5,000,000	0	5,000,000	0	0
		984		30	011	Bienes de Cambio	10,000,000	0	10,000,000	0	10,000,000	0	0
		985		30	001	Inversion Física	5,000,000	0	5,000,000	0	5,000,000	0	0
		985		30	003	Inversion Física	50,000,000	0	50,000,000	0	50,000,000	0	0
985		30	011	Inversion Física	10,000,000	0	10,000,000	0	10,000,000	0	0		