




## EJECUCION PRESUPUESTARIA DE GASTOS AL MES Enero del 2022

Consolidado

Presupuesto TIPO 1,2 y 3

Página: 1 De 7

Grup	Sub Grup	Codigo				Descripción	Presupuesto			Total	Saldo	Total	Obligaciones	
		Orig	Det	FF	OF		Inicial	Modificación	Vigente	Obligado	Presupuesto	Pagado	Pend. de Pago	
100	110					<b>TOTAL DE GASTOS</b>	<b>50,986,376,103</b>	<b>0</b>	<b>50,986,376,103</b>	<b>1,080,077,831</b>	<b>49,906,298,272</b>	<b>1,080,077,831</b>	<b>0</b>	
						<b>GASTOS CORRIENTES</b>	<b>36,545,816,028</b>	<b>0</b>	<b>36,545,816,028</b>	<b>294,752,653</b>	<b>36,251,063,375</b>	<b>294,752,653</b>	<b>0</b>	
						<b>SERVICIOS PERSONALES</b>	<b>21,813,417,793</b>	<b>0</b>	<b>21,813,417,793</b>	<b>0</b>	<b>21,813,417,793</b>	<b>0</b>	<b>0</b>	
						<b>Remuneraciones Básicas</b>	<b>10,642,717,552</b>	<b>0</b>	<b>10,642,717,552</b>	<b>0</b>	<b>10,642,717,552</b>	<b>0</b>	<b>0</b>	
			111		30	001	Sueldos	6,306,410,928	0	6,306,410,928	0	6,306,410,928	0	0
			112		30	001	Dietas	2,142,807,264	0	2,142,807,264	0	2,142,807,264	0	0
			113		30	001	Gastos de Representación	1,667,965,116	0	1,667,965,116	0	1,667,965,116	0	0
			114		30	001	Aguinaldo	525,534,244	0	525,534,244	0	525,534,244	0	0
			<b>120</b>				<b>Remuneraciones Temporales</b>	<b>286,000,000</b>	<b>0</b>	<b>286,000,000</b>	<b>0</b>	<b>286,000,000</b>	<b>0</b>	<b>0</b>
			123		30	001	Remuneración Extraordinaria	185,000,000	0	185,000,000	0	185,000,000	0	0
			125		30	001	Remuneración Adicional	101,000,000	0	101,000,000	0	101,000,000	0	0
			<b>130</b>				<b>Asignaciones Complementarias</b>	<b>1,742,266,094</b>	<b>0</b>	<b>1,742,266,094</b>	<b>0</b>	<b>1,742,266,094</b>	<b>0</b>	<b>0</b>
			133		30	001	Bonificaciones y Gratificaciones	760,000,000	0	760,000,000	0	760,000,000	0	0
			134		30	001	Aporte Jubilatorio del Empleador	882,266,094	0	882,266,094	0	882,266,094	0	0
			135		30	001	Bonificaciones por Ventas	100,000,000	0	100,000,000	0	100,000,000	0	0
			<b>140</b>				<b>Personal Contratado</b>	<b>8,816,817,782</b>	<b>0</b>	<b>8,816,817,782</b>	<b>0</b>	<b>8,816,817,782</b>	<b>0</b>	<b>0</b>
			141		30	001	Contratación Personal Técnico	5,437,091,288	0	5,437,091,288	0	5,437,091,288	0	0
	144		30	001	Jornales	1,075,126,494	0	1,075,126,494	0	1,075,126,494	0	0		
	144		30	011	Jornales	600,000,000	0	600,000,000	0	600,000,000	0	0		
	145		30	001	Honorarios Profesionales	1,654,600,000	0	1,654,600,000	0	1,654,600,000	0	0		




## EJECUCION PRESUPUESTARIA DE GASTOS AL MES Enero del 2022

Consolidado

Presupuesto TIPO 1,2 y 3

Página: 2 De 7

Grup	Sub Grup	Codigo				Descripción	Presupuesto			Total	Saldo	Total	Obligaciones	
		Orig	Det	FF	OF		Inicial	Modificación	Vigente	Obligado	Presupuesto	Pagado	Pend. de Pago	
200	190	145		30	011	Honorarios Profesionales	50,000,000	0	50,000,000	0	50,000,000	0	0	
						<b>Otros Gastos del Personal</b>	<b>325,616,365</b>	<b>0</b>	<b>325,616,365</b>	<b>0</b>	<b>325,616,365</b>	<b>0</b>	<b>0</b>	
		199		30	001	Otros Gastos del Personal	325,616,365	0	325,616,365	0	325,616,365	0	0	
						<b>SERVICIOS NO PERSONALES</b>	<b>4,647,100,000</b>	<b>0</b>	<b>4,647,100,000</b>	<b>141,061,410</b>	<b>4,506,038,590</b>	<b>141,061,410</b>	<b>0</b>	
		210				<b>Servicios Básicos</b>	<b>218,100,000</b>	<b>0</b>	<b>218,100,000</b>	<b>0</b>	<b>218,100,000</b>	<b>0</b>	<b>0</b>	
			210		30	001	Servicios Básicos	218,100,000	0	218,100,000	0	218,100,000	0	0
						<b>Transporte y Almacenaje</b>	<b>116,000,000</b>	<b>0</b>	<b>116,000,000</b>	<b>0</b>	<b>116,000,000</b>	<b>0</b>	<b>0</b>	
			220		30	001	Transporte y Almacenaje	116,000,000	0	116,000,000	0	116,000,000	0	0
						<b>Pasajes y Viáticos</b>	<b>72,900,000</b>	<b>0</b>	<b>72,900,000</b>	<b>0</b>	<b>72,900,000</b>	<b>0</b>	<b>0</b>	
			230		30	001	Pasajes y Viáticos	72,900,000	0	72,900,000	0	72,900,000	0	0
						<b>Gastos por Servicios de Aseo, Mantenimiento y</b>	<b>2,695,000,000</b>	<b>0</b>	<b>2,695,000,000</b>	<b>129,772,038</b>	<b>2,565,227,962</b>	<b>129,772,038</b>	<b>0</b>	
			240		30	001	Gastos por Servicios de Aseo, Mantenimiento y	2,195,000,000	0	2,195,000,000	129,772,038	2,065,227,962	129,772,038	0
			240		30	007	Gastos por Servicios de Aseo, Mantenimiento y	100,000,000	0	100,000,000	0	100,000,000	0	0
			240		30	011	Gastos por Servicios de Aseo, Mantenimiento y	400,000,000	0	400,000,000	0	400,000,000	0	0
						<b>Alquileres y Derechos</b>	<b>370,000,000</b>	<b>0</b>	<b>370,000,000</b>	<b>0</b>	<b>370,000,000</b>	<b>0</b>	<b>0</b>	
			250		30	001	Alquileres y Derechos	370,000,000	0	370,000,000	0	370,000,000	0	0
						<b>Servicios Técnicos y Profesionales</b>	<b>470,600,000</b>	<b>0</b>	<b>470,600,000</b>	<b>4,130,645</b>	<b>466,469,355</b>	<b>4,130,645</b>	<b>0</b>	
		260		30	001	Servicios Técnicos y Profesionales	470,600,000	0	470,600,000	4,130,645	466,469,355	4,130,645	0	
					<b>Servicio Social</b>	<b>500,000,000</b>	<b>0</b>	<b>500,000,000</b>	<b>6,322,727</b>	<b>493,677,273</b>	<b>6,322,727</b>	<b>0</b>		
		270		30	001	Servicio Social	500,000,000	0	500,000,000	6,322,727	493,677,273	6,322,727	0	



## EJECUCION PRESUPUESTARIA DE GASTOS AL MES Enero del 2022

Consolidado

Presupuesto TIPO 1,2 y 3

Página: 3 De 7

Grup	Codigo					Descripción	Presupuesto			Total Obligado	Saldo Presupuesto	Total Pagado	Obligaciones Pend. de Pago
	Sub Grup	Orig	Det	FF	OF		Inicial	Modificación	Vigente				
300	<b>280</b>					<b>Otros Servicios en General</b>	<b>119,000,000</b>	<b>0</b>	<b>119,000,000</b>	<b>836,000</b>	<b>118,164,000</b>	<b>836,000</b>	<b>0</b>
		280		30	001	Otros Servicios en General	119,000,000	0	119,000,000	836,000	118,164,000	836,000	0
	<b>290</b>					<b>Servicios de Capacitación y Adiestramiento</b>	<b>85,500,000</b>	<b>0</b>	<b>85,500,000</b>	<b>0</b>	<b>85,500,000</b>	<b>0</b>	<b>0</b>
		290		30	001	Servicios de Capacitación y Adiestramiento	85,500,000	0	85,500,000	0	85,500,000	0	0
						<b>BIENES DE CONSUMO E INSUMO</b>	<b>2,944,038,235</b>	<b>0</b>	<b>2,944,038,235</b>	<b>4,888,642</b>	<b>2,939,149,593</b>	<b>4,888,642</b>	<b>0</b>
	<b>310</b>					<b>Productos Alimenticios</b>	<b>405,500,000</b>	<b>0</b>	<b>405,500,000</b>	<b>193,814</b>	<b>405,306,186</b>	<b>193,814</b>	<b>0</b>
		310		30	001	Productos Alimenticios	405,500,000	0	405,500,000	193,814	405,306,186	193,814	0
	<b>320</b>					<b>Textiles y Vestuarios</b>	<b>150,750,000</b>	<b>0</b>	<b>150,750,000</b>	<b>0</b>	<b>150,750,000</b>	<b>0</b>	<b>0</b>
		320		30	001	Textiles y Vestuarios	150,750,000	0	150,750,000	0	150,750,000	0	0
	<b>330</b>					<b>Productos de Papel, Cartón e Impresos</b>	<b>169,400,000</b>	<b>0</b>	<b>169,400,000</b>	<b>0</b>	<b>169,400,000</b>	<b>0</b>	<b>0</b>
		330		30	001	Productos de Papel, Cartón e Impresos	169,400,000	0	169,400,000	0	169,400,000	0	0
	<b>340</b>					<b>Bienes de Consumo de Oficina e Insumos</b>	<b>234,388,235</b>	<b>0</b>	<b>234,388,235</b>	<b>2,611,670</b>	<b>231,776,565</b>	<b>2,611,670</b>	<b>0</b>
		340		30	001	Bienes de Consumo de Oficina e Insumos	234,388,235	0	234,388,235	2,611,670	231,776,565	2,611,670	0
	<b>350</b>					<b>Productos e Instrumentales Químicos y</b>	<b>105,000,000</b>	<b>0</b>	<b>105,000,000</b>	<b>198,000</b>	<b>104,802,000</b>	<b>198,000</b>	<b>0</b>
	350		30	001	Productos e Instrumentales Químicos y Medicinales	105,000,000	0	105,000,000	198,000	104,802,000	198,000	0	
<b>360</b>					<b>Combustibles y Lubricantes</b>	<b>1,554,000,000</b>	<b>0</b>	<b>1,554,000,000</b>	<b>0</b>	<b>1,554,000,000</b>	<b>0</b>	<b>0</b>	
	360		30	001	Combustibles y Lubricantes	1,434,000,000	0	1,434,000,000	0	1,434,000,000	0	0	
	360		30	011	Combustibles y Lubricantes	120,000,000	0	120,000,000	0	120,000,000	0	0	
<b>390</b>					<b>Otros Bienes de Consumo</b>	<b>325,000,000</b>	<b>0</b>	<b>325,000,000</b>	<b>1,885,158</b>	<b>323,114,842</b>	<b>1,885,158</b>	<b>0</b>	
	390		30	001	Otros Bienes de Consumo	325,000,000	0	325,000,000	1,885,158	323,114,842	1,885,158	0	




## EJECUCION PRESUPUESTARIA DE GASTOS AL MES Enero del 2022

Consolidado

Presupuesto TIPO 1,2 y 3

Página: 4 De 7

Grup	Sub Grup	Codigo				Descripción	Presupuesto			Total	Saldo	Total	Obligaciones	
		Orig	Det	FF	OF		Inicial	Modificación	Vigente	Obligado	Presupuesto	Pagado	Pend. de Pago	
<b>700</b>	<b>710</b>					<b>SERVICIO DE LA DEUDA PUBLICA</b>	<b>250,000,000</b>	<b>0</b>	<b>250,000,000</b>	<b>115,827,111</b>	<b>134,172,889</b>	<b>115,827,111</b>	<b>0</b>	
						<b>INTERESES DE LA DEUDA PUBLICA INTERNA</b>	<b>250,000,000</b>	<b>0</b>	<b>250,000,000</b>	<b>115,827,111</b>	<b>134,172,889</b>	<b>115,827,111</b>	<b>0</b>	
		713	001	30	001	Banco Privados	250,000,000	0	250,000,000	115,827,111	134,172,889	115,827,111	0	
<b>800</b>	<b>830</b>					<b>TRANSFERENCIAS</b>	<b>6,003,260,000</b>	<b>0</b>	<b>6,003,260,000</b>	<b>32,975,490</b>	<b>5,970,284,510</b>	<b>32,975,490</b>	<b>0</b>	
						<b>Otras Transferencias Corrientes al Sector Publico</b>	<b>2,603,850,475</b>	<b>0</b>	<b>2,603,850,475</b>	<b>0</b>	<b>2,603,850,475</b>	<b>0</b>	<b>0</b>	
		<b>831</b>					<b>Otras Transferencias a Entidades con Fines</b>	<b>188,760,000</b>	<b>0</b>	<b>188,760,000</b>	<b>0</b>	<b>188,760,000</b>	<b>0</b>	<b>0</b>
			831	001	30	001	Otras Transferencias a Entidades con Fines Sociales	188,760,000	0	188,760,000	0	188,760,000	0	0
							<b>Transferencias a Municipalidades</b>	<b>1,075,000,000</b>	<b>0</b>	<b>1,075,000,000</b>	<b>0</b>	<b>1,075,000,000</b>	<b>0</b>	<b>0</b>
			833	001	30	001	Municipios de Menores Recursos (15% sobre	1,075,000,000	0	1,075,000,000	0	1,075,000,000	0	0
							<b>Otras Transferencias al Sector Publico</b>	<b>1,075,000,000</b>	<b>0</b>	<b>1,075,000,000</b>	<b>0</b>	<b>1,075,000,000</b>	<b>0</b>	<b>0</b>
			834	001	30	001	Gobierno Departamental (15% sobre Impuesto	1,075,000,000	0	1,075,000,000	0	1,075,000,000	0	0
							<b>Transferencias a Servicio Nacional de Catastro</b>	<b>265,090,475</b>	<b>0</b>	<b>265,090,475</b>	<b>0</b>	<b>265,090,475</b>	<b>0</b>	<b>0</b>
			839	001	30	001	Transferencias a Servicio Nacional de Catastro	68,500,000	0	68,500,000	0	68,500,000	0	0
			839	002	30	001	Otras Transferencias Ctes al Sector Publico o privado	196,590,475	0	196,590,475	0	196,590,475	0	0
		<b>840</b>					<b>Transferencias Corrientes al Sector Privado, Varias</b>	<b>3,399,409,525</b>	<b>0</b>	<b>3,399,409,525</b>	<b>32,975,490</b>	<b>3,366,434,035</b>	<b>32,975,490</b>	<b>0</b>
			848		30	003	Transfere. para Complemento Nutricional en las	839,409,525	0	839,409,525	0	839,409,525	0	0
							<b>Becas</b>	<b>600,000,000</b>	<b>0</b>	<b>600,000,000</b>	<b>0</b>	<b>600,000,000</b>	<b>0</b>	<b>0</b>
			841	001	30	001	Becas	600,000,000	0	600,000,000	0	600,000,000	0	0
							<b>Aporte a Entidades Educativas e Instituciones sin</b>	<b>1,620,000,000</b>	<b>0</b>	<b>1,620,000,000</b>	<b>7,666,900</b>	<b>1,612,333,100</b>	<b>7,666,900</b>	<b>0</b>
		842	001	30	001	Aporte a Entidades Educativas e Instituciones sin	100,000,000	0	100,000,000	7,666,900	92,333,100	7,666,900	0	




## EJECUCION PRESUPUESTARIA DE GASTOS AL MES Enero del 2022

Consolidado

Presupuesto TIPO 1,2 y 3

Página: 5 De 7

Grup	Sub Grup	Codigo				Descripción	Presupuesto			Total Obligado	Saldo Presupuesto	Total Pagado	Obligaciones Pend. de Pago
		Orig	Det	FF	OF		Inicial	Modificación	Vigente				
		842	002	30	001	Aporte a Entidades Educativas e Instituciones sin	10,000,000	0	10,000,000	0	10,000,000	0	0
		842	003	30	001	OPACI	100,000,000	0	100,000,000	0	100,000,000	0	0
		842	004	30	001	Bomberos Voluntarios	30,000,000	0	30,000,000	0	30,000,000	0	0
		842	005	30	001	AJUMPA	5,000,000	0	5,000,000	0	5,000,000	0	0
		842	006	30	001	Juntas Comunales y/o Comisiones Vecinales	45,000,000	0	45,000,000	0	45,000,000	0	0
		842	007	30	001	Comisión de Festejo de Efemerides Locales y	150,000,000	0	150,000,000	0	150,000,000	0	0
		842	008	30	001	Comisión de Festejo de Efemerides Locales y	450,000,000	0	450,000,000	0	450,000,000	0	0
		842	009	30	001	Otras Entidades sin Fines de Lucro	730,000,000	0	730,000,000	0	730,000,000	0	0
		<b>845</b>				<b>Indemnizaciones</b>	<b>100,000,000</b>	<b>0</b>	<b>100,000,000</b>	<b>20,680,590</b>	<b>79,319,410</b>	<b>20,680,590</b>	<b>0</b>
		845	001	30	001	Indemnizaciones	100,000,000	0	100,000,000	20,680,590	79,319,410	20,680,590	0
		<b>846</b>				<b>Subsidio y Asistencia Social a Personas y Familias</b>	<b>150,000,000</b>	<b>0</b>	<b>150,000,000</b>	<b>4,628,000</b>	<b>145,372,000</b>	<b>4,628,000</b>	<b>0</b>
		846	001	30	001	Subsidio y Asistencia Social a Personas y Familias del	150,000,000	0	150,000,000	4,628,000	145,372,000	4,628,000	0
		<b>849</b>				<b>Otras Transferencias Corrientes</b>	<b>90,000,000</b>	<b>0</b>	<b>90,000,000</b>	<b>0</b>	<b>90,000,000</b>	<b>0</b>	<b>0</b>
		849	001	30	701	Otras Transferencias Corrientes	90,000,000	0	90,000,000	0	90,000,000	0	0
<b>900</b>						<b>OTROS GASTOS</b>	<b>888,000,000</b>	<b>0</b>	<b>888,000,000</b>	<b>0</b>	<b>888,000,000</b>	<b>0</b>	<b>0</b>
	<b>910</b>					<b>Pago de Impuestos, Tasas y Gastos Judiciales</b>	<b>145,000,000</b>	<b>0</b>	<b>145,000,000</b>	<b>0</b>	<b>145,000,000</b>	<b>0</b>	<b>0</b>
		910		30	001	Pago de Impuestos, Tasas y Gastos Judiciales	145,000,000	0	145,000,000	0	145,000,000	0	0
	<b>920</b>					<b>Devolución de Impuestos y Otros Ingresos no</b>	<b>38,000,000</b>	<b>0</b>	<b>38,000,000</b>	<b>0</b>	<b>38,000,000</b>	<b>0</b>	<b>0</b>
		920		30	001	Devolución de Impuestos y Otros Ingresos no	38,000,000	0	38,000,000	0	38,000,000	0	0
	<b>960</b>					<b>Deudas Pendientes de Pagos de Ejercicios</b>	<b>705,000,000</b>	<b>0</b>	<b>705,000,000</b>	<b>0</b>	<b>705,000,000</b>	<b>0</b>	<b>0</b>




## EJECUCION PRESUPUESTARIA DE GASTOS AL MES Enero del 2022

Consolidado

Presupuesto TIPO 1,2 y 3

Página: 6 De 7

Grup	Sub Grup	Codigo				Descripción	Presupuesto			Total Obligado	Saldo Presupuesto	Total Pagado	Obligaciones Pend. de Pago
		Orig	Det	FF	OF		Inicial	Modificación	Vigente				
		960		30	001	Deudas Pendientes de Pagos de Ejercicios Anteriores	705,000,000	0	705,000,000	0	705,000,000	0	0
<b>400</b>						<b>GASTOS DE CAPITAL</b>	<b>14,440,560,075</b>	<b>0</b>	<b>14,440,560,075</b>	<b>785,325,178</b>	<b>13,655,234,897</b>	<b>785,325,178</b>	<b>0</b>
	<b>420</b>					<b>BIENES DE CAMBIO</b>	<b>2,078,031,753</b>	<b>0</b>	<b>2,078,031,753</b>	<b>0</b>	<b>2,078,031,753</b>	<b>0</b>	<b>0</b>
						<b>Otras Materias Primas y Productos</b>	<b>2,078,031,753</b>	<b>0</b>	<b>2,078,031,753</b>	<b>0</b>	<b>2,078,031,753</b>	<b>0</b>	<b>0</b>
		420		30	001	Minerales	1,500,000,000	0	1,500,000,000	0	1,500,000,000	0	0
		420		30	011	Minerales	578,031,753	0	578,031,753	0	578,031,753	0	0
<b>500</b>						<b>INVERSIÓN FÍSICA</b>	<b>9,282,528,322</b>	<b>0</b>	<b>9,282,528,322</b>	<b>0</b>	<b>9,282,528,322</b>	<b>0</b>	<b>0</b>
	<b>520</b>					<b>Construcciones</b>	<b>5,464,028,322</b>	<b>0</b>	<b>5,464,028,322</b>	<b>0</b>	<b>5,464,028,322</b>	<b>0</b>	<b>0</b>
		520		30	001	Construcciones	2,437,606,349	0	2,437,606,349	0	2,437,606,349	0	0
		520		30	003	Construcciones	1,399,015,879	0	1,399,015,879	0	1,399,015,879	0	0
		520		30	011	Construcciones	1,627,406,094	0	1,627,406,094	0	1,627,406,094	0	0
	<b>530</b>					<b>Adquisición de Maquinarias, Equipos y</b>	<b>2,783,893,651</b>	<b>0</b>	<b>2,783,893,651</b>	<b>0</b>	<b>2,783,893,651</b>	<b>0</b>	<b>0</b>
		530		30	001	Adquisición de Maquinarias, Equipos y Herramientas	783,893,651	0	783,893,651	0	783,893,651	0	0
		530		30	011	Adquisición de Maquinarias, Equipos y Herramientas	2,000,000,000	0	2,000,000,000	0	2,000,000,000	0	0
	<b>540</b>					<b>Adquisición de Equipos de Oficina y Computación</b>	<b>804,606,349</b>	<b>0</b>	<b>804,606,349</b>	<b>0</b>	<b>804,606,349</b>	<b>0</b>	<b>0</b>
		540		30	001	Adquisición de Equipos de Oficina y Computación	160,000,000	0	160,000,000	0	160,000,000	0	0
		540		30	003	Adquisición de Equipos de Oficina y Computación	559,606,349	0	559,606,349	0	559,606,349	0	0
		540		30	007	Adquisición de Equipos de Oficina y Computación	85,000,000	0	85,000,000	0	85,000,000	0	0
	<b>570</b>					<b>Adquisición de Activos Intangibles</b>	<b>150,000,000</b>	<b>0</b>	<b>150,000,000</b>	<b>0</b>	<b>150,000,000</b>	<b>0</b>	<b>0</b>
		570		30	001	Adquisición de Activos Intangibles	150,000,000	0	150,000,000	0	150,000,000	0	0



## EJECUCION PRESUPUESTARIA DE GASTOS AL MES Enero del 2022

Consolidado

Presupuesto TIPO 1,2 y 3

Página: 7 De 7

Grup	Sub Grup	Codigo				Descripción	Presupuesto			Total Obligado	Saldo Presupuesto	Total Pagado	Obligaciones Pend. de Pago
		Orig	Det	FF	OF		Inicial	Modificación	Vigente				
700	580	580		30	001	<b>Estudios de Proyectos de Inversión</b>	<b>80,000,000</b>	<b>0</b>	<b>80,000,000</b>	<b>0</b>	<b>80,000,000</b>	<b>0</b>	<b>0</b>
						Estudios de Proyectos de Inversión	80,000,000	0	80,000,000	0	80,000,000	0	0
700	730					<b>SEVICIO DE DEUDA PUBLICA</b>	<b>2,500,000,000</b>	<b>0</b>	<b>2,500,000,000</b>	<b>785,325,178</b>	<b>1,714,674,822</b>	<b>785,325,178</b>	<b>0</b>
						<b>AMORTIZACION DE LA DEUDA PUBLICA INTERNA</b>	<b>2,500,000,000</b>	<b>0</b>	<b>2,500,000,000</b>	<b>785,325,178</b>	<b>1,714,674,822</b>	<b>785,325,178</b>	<b>0</b>
800	730	733	001	30	001	Banco prestamo externo	2,500,000,000	0	2,500,000,000	785,325,178	1,714,674,822	785,325,178	0
						<b>TRANSFERENCIAS</b>	<b>580,000,000</b>	<b>0</b>	<b>580,000,000</b>	<b>0</b>	<b>580,000,000</b>	<b>0</b>	<b>0</b>
800	870					<b>Transferencias de Capital al Sector Privado</b>	<b>580,000,000</b>	<b>0</b>	<b>580,000,000</b>	<b>0</b>	<b>580,000,000</b>	<b>0</b>	<b>0</b>
						<b>Transferencias de Capital al Sector Privado</b>	<b>580,000,000</b>	<b>0</b>	<b>580,000,000</b>	<b>0</b>	<b>580,000,000</b>	<b>0</b>	<b>0</b>
	871					<b>Transferencias de Capital al Sector Privado</b>	<b>580,000,000</b>	<b>0</b>	<b>580,000,000</b>	<b>0</b>	<b>580,000,000</b>	<b>0</b>	<b>0</b>
	871	001	30	007		Transferencias de Capital al Sector Privado	85,000,000	0	85,000,000	0	85,000,000	0	0
	871	001	30	011		Transferencias de Capital al Sector Privado	400,000,000	0	400,000,000	0	400,000,000	0	0
	871	002	30	001		Transferencias de Capital al Sector Privado	95,000,000	0	95,000,000	0	95,000,000	0	0